

Rohnson®

Használati útmutató

TÁVIRÁNYÍTÓS KONVEKTOR

R-082



Mielőtt a készüléket használatba venné, kérjük, hogy az alábbi használati utasítással részletesen ismerkedjen meg. A terméket a jelen útmutató utasításai szerint használja. Az útmutatót az esetleges későbbi használat érdekében őrizze meg.

FONTOS BIZTONSÁGI UTASÍTÁSOK OLVASSA EL FIGYELMESEN ÉS ŐRIZZE MEG

- Amennyiben a jelen útmutató utasításainak be nem tartása miatt hibásodik meg a készülék, a jótállás érvényét veszti. A gyártó/importőr nem tartozik felelősséggel azon károkért, amelyek a jelen útmutatóban leírt utasítások be nem tartása miatt keletkeztek. A készülék gondatlan használata nincs összhangban a jelen útmutató feltételeivel.
- A készülék táphálózathoz való csatlakoztatását megelőzően bizonyosodjon meg arról, hogy a készülék típuscímkején feltüntetett feszültség megegyezik az Ön által használni kívánt elektromos aljzat tápfeszültségével.
- A készüléket csak az előírásoknak megfelelően leföldelt aljzathoz csatlakoztassa.

FIGYELMEZTETÉS


- A jelen készüléket 8 éven felüli gyermekek, illetve testileg, érzékszervileg vagy lelkiileg fogyatékos vagy nem elegendő tapasztalattal, ismerettel rendelkező személyek is használhatják, amennyiben felügyelet alatt állnak vagy a termék biztonságos kezeléséről felvilágosításban részesültek és tudatában vannak az esetleges veszélyeknek. A készülék felhasználó általi tisztítását, karbantartását nem végezhetik 8 éven aluli illetve felügyelet nélküli gyermekek. A készüléket és a hálózati kábelt tartsa 8 éven aluli gyermekektől távol.
- Gyermekeknek tilos játszani a készülékkel.
- Ne használja a készüléket más célból, mint amire az előírások szerint szolgál.
- A jelen készülék működtetése nem lehetséges programátor ill. külső időzítő kapcsoló által.
- Amennyiben nem használja vagy áthelyezi a készüléket vagy annak tisztítását tervezi, minden esetben kapcsolja ki és húzza ki a hálózathoz.
- Ne használja a készüléket, amennyiben nem működik megfelelően, ha leesett a földre és károsodás érte vagy vízbe merült. A hálózati csatlakozó károsodása esetén tilos a készülék használata. Semmi esetre sem végezzen javításokat a készüléken. Ne tegyen semmilyen módosítást a készüléken - áramütés veszélye áll fent. A jelen készülék bármilyen javítását, beállítását bizza a márkaszervíz munkatársaira.
- A készüléket tilos a táphálózati aljzathoz a vezetékénél fogva kihúzni – ilyen esetben a tápkábel/hálózati aljzat károsodásának veszélye áll fent.

- A hálózati kábelre ne helyezzen nehéz tárgyakat. Ügyeljen arra, hogy a tápkábelt teljesen le legyen tekerve és hogy ne érintkezzen a készülék forró felületével.
- Ne vezesse a kábelt szőnyeg, stb. alatt, hanem olyan helyen, ahol a legkisebb annak a kockázata, hogy belebotlanak.
- A jelen készüléket kizárólag háztartási felhasználásra tervezték. A berendezés nem szolgál kültéri használatra. A készülék nem alkalmas üzleti, sem ipari célú felhasználásra.
- Ne használja a készüléket fürdőszobához, mosodához, medencéhez, stb. közel, se vízzel telt edény közelében vagy párás környezetben.
- Tilos a készüléket vezérelni fürdőkádból, zuhanyozóból vagy medencéből.
- A készüléket csak teljesen kibontott csatlakozókábelrel használja.
- Csak egyenes helyzetben használja.
- Ne használja a készüléket puha felületen, sem magasszálú szőnyegen.
- A készüléket kizárólag sima, egyenes, stabil és száraz felületre helyezze.
- Használatba vétel előtt távolítsa el a csomagolóanyagot. A készülék beindítása előtt győződjön meg arról, hogy teljesen és helyesen van-e összeszerelve.
- Minden egyes használat előtt ellenőrizze, hogy a berendezés vagy a csatlakozókábel nem sérült-e.
- Ne hagyja a terméket üzemelni felügyelet nélkül.
- A készülék üzemelés során forró. Az égési sérülés megelőzése érdekében ne nyúljon a forró felületekhez. Úgy helyezze el a készüléket, hogy megelőzze a forró felületekkel való akaratlan érintkezést.
- A berendezést min. 1 m távolságban helyezze el a környező tárgyaktól. Ne használja a készüléket gyúlékony anyagok közelében.
- Ne használja és ne tárolja olyan helyeken, ahol tüzelőt, gyúlékony vagy robbanékony anyagokat, pl. benzint, festéket, stb. használnak vagy tárolnak.
- Nagyteljesítményű berendezéseket ne csatlakoztasson ugyanarra az áramkörre. A készüléket nem szabad a hálózati csatlakozó alatt elhelyezni.
- A készülék bármilyen mozgatása előtt kapcsolja ki azt, húzza ki a hálózathoz és hagyja lehűlni.
- Mielőtt a készüléket kihúzná a hálózathoz, minden esetben kapcsolja ki, majd a biztonsági kapcsolót állítsa kikapcsolt helyzetbe.
- Soha ne takarja le a készüléket, mert az túlhevülést idézhet elő.

- Ne tegyen semmiféle tárgyat a készülék belsejébe. A levegő be- és kiáramlására szolgáló nyílásokat nem szabad letakarni.
- Ne használja a készüléket ruhaszárításra.
- A készülék és a fal közötti teret hagyja szabadon.
- A fűtés lekapcsolását követően minden esetben ellenőrizze, hogy a biztonsági kapcsoló kikapcsolt állásban van-e.
- Ne merítse a készüléket, sem a tápkábelt vízbe, sem más folyadékba. Óvja a készüléket vízzel való közvetlen érintkezéstől és attól, hogy belsejébe víz kerüljön.
- Ne nyúljon a készülékhez nedves kézzel.
- A levegő be- és kiáramlására szolgáló nyílásokból porszívó segítségével rendszeresen távolítsa el a port.
- Ne használja a berendezést hosszabbítókábelrel.
- A készüléket csak a vele együtt szállított tartozékokkal használja.
- A csomagolóanyagot gyermekek elől zárja el.
- A készülék túlhevülés elleni biztonsági szerkezettel van ellátva. Amennyiben túlhevülésre kerül sor, a készülék automatikusan kikapcsol. Ilyen esetben húzza ki a készüléket a hálózathoz és 15 percig hagyja hűlni. Ha a készülék ismételt kikapcsol, ellenőrizze, hogy a levegő be- és kiáramlására szolgáló nyílások tiszták-e és valami nem blokkolja-e azokat.
- A készülék felborulás elleni biztonsági szerkezettel van ellátva. Amennyiben a készülék felborulna, automatikusan kikapcsol.

A KÉSZÜLÉK LEÍRÁSA

1. Be- és kikapcsolás gomb
2. Vezérlőpanel
3. Fogantyú
4. Kijelző
5. Levegő kimenet
6. Levegő bemenet
7. Lábak



A VEZÉRLŐPANEL LEÍRÁSA

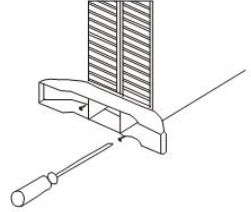
1. Teljesítmény kijelző
2. Ventilátor indikátora
3. Anti-Frost üzemmód indikátora
4. Ventilátor gomb
5. + gomb
6. – gomb
7. Időzítés gomb
8. Beállított hőmérséklet kijelzője
9. Időzítés indikátor
10. Gyerekzár indikátor
11. Aktuális hőmérséklet kijelzője
12. ON/OFF kapcsoló
13. Gyerekzár gomb
14. Hőmérséklet beállítás
15. Teljesítmény beállítás



Megj.: A távirányítón lévő kapcsolók funkciói megfelelnek a vezérlőpanel nyomógombjai funkcióinak.

A LÁBAK SZERELÉSE

- Használat előtt a 4 csavar segítségével csavarozza a készülék alsó részére a lábakat (külön csomagolásban találhatók).



A KÉSZÜLÉK HASZNÁLATA

- Távolítsa el az összes göngyöleget.
- Csatlakoztassa a készüléket a hálózatba, majd a Be- és kikapcsolás gombot állítsa bekapcsolt helyzetbe. A készülék készenléti állapotban van.
- Az ON/OFF gomb lenyomásával indítsa el a készüléket.
- A készülék első használatakor (ill. ha a berendezést huzamosabb ideig nem használták) enyhe szag vagy füst érezhető. Ez normális jelenség és gyorsan elmúlik.

A TELJESÍTMÉNY BEÁLLÍTÁSA

- A teljesítménybeállító gomb segítségével a fűtés teljesítménye alacsony (750 W), közepes (1250 W) és magas (2000 W) teljesítmény között kapcsolható át.

A HŐMÉRSÉKLET BEÁLLÍTÁSA

- A + és – gombok segítségével a készülék működése során állítsa be a kívánt hőmérsékletet 5-45 °C között.

VENTILÁTOR

- A ventilátor funkció be- vagy kikapcsolásához nyomja meg a ventilátor gombot. A ventilátor a helyiség gyorsabb felfűtésére szolgál.

AZ IDŐZÍTŐ BEÁLLÍTÁSA

- Az időzítő a készülék kikapcsolása idejének beállítására szolgál.
- Azon idő beállításához, amennyi múlva a készülék kikapcsol, ismételtől többször nyomja le az időzítő gombot. Ez a beállítás 1-24 óra időközben lehetséges.

- A beállított időzítő kikapcsolásához nyomja le többször az időzítő gombot addig, amíg el nem alszik az időzítés indikátora, vagy az ON/OFF kapcsolóval kapcsolja ki a készüléket.

GYEREKZÁR FUNKCIÓ

- A gyerekzár be- vagy kikapcsolásához 3 mp-re nyomja meg a gyerekzár gombot. A kijelző elalszik és a gombok leblokkolnak.

A HŐMÉRSÉKLET EGYSÉGÉNEK BEÁLLÍTÁSA

- A hőmérséklet egységének ($^{\circ}\text{C}$ / $^{\circ}\text{F}$) átkapcsolásához nyomja le a hőmérsékleti egység beállítás gombot.

ANTI-FROST FUNKCIÓ

- Az Anti-Frost funkció a készülék lefagyás elleni védelmére szolgál. Amennyiben a berendezés készenléti állapotban van és a helyiség aktuális hőmérséklete 5°C fok alá csökken, a fűtés automatikusan bekapcsol. Amint a helyiség hőmérséklete eléri a 10°C -ot, a készülék ismét készenléti módba kapcsol.

TISZTÍTÁS ÉS KARBANTARÁS

- Tisztítás előtt a készüléket mindig kapcsolja ki, húzza ki a hálózathoz és hagyja teljesen lehűlni.
- A készülék felületét törölje le nedves ruhával, majd törölje szárazra. A készüléknek további használat előtt teljesen száraznak kell lennie.
- Ne használjon agresszív és abrazív tisztítószerket.
- Gátolja meg, hogy a készüléket víz érje. Ne merítse a készüléket vízbe, se egyéb folyadékba.
- A levegő be- és kiáramlására szolgáló nyílásokból porszívó segítségével rendszeresen távolítsa el a port.
- Amennyiben a készüléket hosszabb ideig nem kívánja használni, tárolja eredeti göngyölegében száraz helyen.

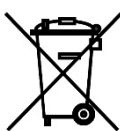
MŰSZAKI JELLEMZŐK

Névleges feszültségtartomány	220-240 V
Névleges frekvencia	50 Hz
Névleges teljesítmény	2000 W

A szöveg, valamint a műszaki adatok változtatásának joga fenntartva.

TANÁCSOK, INFORMÁCIÓK AZ ELHASZNÁLT CSOMAGOLÓANYAG KEZELÉSÉHEZ

Az elhasznált csomagolóanyagot szállítsa a lakóhelye szerinti hulladékgyűjtő udvarra.

KISELEJTEZETT ELEKTROMOS ÉS ELEKTRONIKUS BERENDEZÉSEK MEGSEMISÍTÉSE

A termékeken vagy azok kísérodokumentációjában található, mellékelt szimbólum azt jelenti, hogy a kiselejtezett elektromos és elektronikus berendezéseket tilos a hétköznapi háztartási hulladék-tárolókba dobni. Az ilyen termékek megfelelő megsemmisítése, felújítása, újrahasznosítása érdekében helyezze azokat az arra kijelölt tárolókba. Az Európai Unió egyes tagállamaiban illetve további európai országokban olyan alternatív megoldások is léteznek, hogy az ilyen termékek – hasonló jellegű új termék vásárlásakor – eladásuk helyén begyűjtésre kerülnek. A jelen termék helyes megsemmisítésével Ön is segít az értékes természeti források megőrzésében, valamint környezetünkre és egészségünkre gyakorolt - a helytelen hulladék-likvidálásból eredő - lehetséges negatív hatások megelőzésében is.



A jelen termék megfelel az EU irányelvében leszögezett valamennyi vonatkozó alapkövetelménynek.

A R-082 modell			
Adat	Jelzés	Érték	Egység
Hőteljesítmény			
Névleges hőteljesítmény	P_{nom}	1,9	kW
Minimális hőteljesítmény (hőzárólagos)	P_{min}	0,7	kW
Maximális tartós hőteljesítmény	$P_{max,c}$	1,9	kW
Segédáram fogyasztás			
Névleges hőteljesítmény esetén	e_{lmax}	0	kW
Minimális hőteljesítmény esetén	e_{lmin}	0	kW
Készletléti állapotban	e_{lSB}	0,000	kW

Adat	Egység
Csak a hőtárolós elektromos egyedi helyiségfűtő berendezések esetén: hőbevitel típusa (egyet jelöljön meg)	
kézi töltésszabályozás beépített termosztáttal	Nem
kézi töltésszabályozás beltéri és/vagy kültéri hőmérséklet-visszacsatolással	Nem
elektronikus töltésszabályozás beltéri és/vagy kültéri hőmérséklet-visszacsatolással	Nem
ventilátorral segített hőleadás	Nem
A teljesítmény, illetve a beltéri hőmérséklet szabályozásának típusa (egyet jelöljön meg)	
egylépcsős hőteljesítmény, beltéri hőmérséklet-szabályozás nélkül	Nem
két- vagy többlépcsős (kézi), beltéri hőmérséklet-szabályozás nélkül	Nem
beltéri hőmérséklet-szabályozást biztosító mechanikus termosztát	Nem
elektronikus beltéri hőmérséklet-szabályozás	Igen
elektronikus beltéri hőmérséklet-szabályozás napi programozással	Nem

elektronikus beltéri hőmérséklet-szabályozás heti programozással	Nem
Egyéb szabályozási lehetőség (több is bejelölhető)	
beltéri hőmérséklet-szabályozás jelenlét-érzékeléssel	Nem
beltéri hőmérséklet-szabályozás nyitott ablak érzékelésével	Nem
távírányítással	Nem
adaptív bekapcsolásszabályozással	Nem
üzemidő korlátozással	Igen
feketegömb-érzékelővel	Nem
Elérhetőségi adatok	ELECTRA TRADE, s.r.o. Holečkova 440/15 150 00 Praha 5 – Smíchov Cseh Köztársaság

A jelen termék kizárólag jól szigetelt helyiségekben való vagy időszakos használatra alkalmas.