

Rohinson[®]

Návod na použitie

ODVLHČOVAČ

R-9008 True Ion Compact



Pred použitím tohto spotrebiča sa prosím zoznámte s návodom na jeho obsluhu. Spotrebič používajte iba tak, ako je popísané v tomto návode na použitie. Návod uschovajte pre prípad ďalšej potreby.

DÔLEŽITÉ BEZPEČNOSTNÉ POKYNY**ČÍTAJTE POZORNE A USCHOVAJTE PRE BUDÚCE POUŽITIE**

- Ak dôjde k poškodeniu spotrebiča nedodržaním pokynov v tejto príručke, záruka sa stáva neplatnou. Výrobca/dovozca nenesie žiadnu zodpovednosť za škody spôsobené nedodržaním pokynov písaných v manuáli. Nedbalé používanie spotrebiča nie je v súlade s podmienkami tohto návodu.
- Pred pripojením spotrebiča k sieťovej zásuvke sa uistite, že sa napätie uvedené na štítku spotrebiča zhoduje s elektrickým napätím zásuvky.
- Spotrebič pripájajte iba k riadne uzemnenej zásuvke.

UPOZORNENIE

- Tento spotrebič môžu používať deti vo veku 8 rokov a staršie a osoby so zníženými fyzickými, zmyslovými alebo mentálnymi schopnosťami alebo s nedostatkom skúseností a znalostí, pokiaľ sú pod dozorom alebo boli poučené o používaní spotrebiča bezpečným spôsobom a rozumejú prípadným nebezpečenstvám. Čistenie a údržbu vykonávanú používateľom nesmú vykonávať deti, pokiaľ nie sú staršie ako 8 rokov a pod dozorom. Spotrebič a jeho sieťový kábel udržiajte mimo dosahu detí mladších ako 8 rokov.
- Deti sa so spotrebičom nesmú hrať.
- Nepoužívajte spotrebič na iné účely, než na ktoré je určený.
- Spotrebič nie je určený na ovládanie prostredníctvom programátora, vonkajšieho časového spínača alebo diaľkového ovládania.
- Ak spotrebič nepoužívate alebo plánujete čistenie, vždy ho vypnite a odpojte zo sieťovej zásuvky.
- Nepoužívajte spotrebič, ak nefunguje správne, spadol na zem, bol poškodený alebo ponorený do vody. Spotrebič s poškodenou vidlicou sieťového kábla je zakázané používať. V žiadnom prípade neopravujte spotrebič sami. Na spotrebiči nerobte žiadne úpravy - vzniká nebezpečenstvo úrazu elektrickým prúdom. Všetky opravy a nastavenia tohto spotrebiča zverte autorizovanému servisnému stredisku.
- Neodpájajte spotrebič zo sieťovej zásuvky ťahom za sieťový kábel - vzniká nebezpečenstvo poškodenia sieťového kábla/sieťovej zásuvky.
- Na sieťový kábel nekladte ťažké predmety. Dbajte na to, aby sa sieťový kábel nedotýkal ostrých či horúcich povrchov.

- Tento spotrebič je určený na použitie v domácnosti. Nie je určený na použitie vo vonkajších priestoroch. Spotrebič nie je určený na komerčné alebo priemyselné využitie.
- Nenechávajte spotrebič v prevádzke bez dozoru.
- Spotrebič je vhodný na použitie v menších priestoroch, ako napr. v spálni, v kuchyni, pracovni, šatni, šatníkovej skrini alebo v kúpeľni za predpokladu, že bude spotrebič umiestnený tak, aby nemohlo dôjsť ku kontaktu spotrebiča s vodou.
- Neumiestňujte spotrebič do blízkosti zdrojov tepla alebo otvoreného ohňa a nevystavujte ho priamemu slnečnému žiareniu.
- Nepoužívajte spotrebič v nadmerne prašnom prostredí.
- Nepoužívajte spotrebič v blízkosti horľavých či výbušných látok.
- Zabráňte priamemu styku spotrebiča s vodou. Nedotýkajte sa spotrebiča ani napájacieho kábla mokrými rukami.
- Pred použitím vždy skontrolujte, či nie je spotrebič alebo napájací kábel poškodený.
- Spotrebič vždy umiestnite na rovný, stabilný a suchý povrch, aby sa zabránilo chveniu, hluku či úniku vody zo spotrebiča.
- Spotrebič používajte iba vo vzpriamenej polohe.
- Pred zapnutím spotrebiča musí byť zásobník na vodu vždy riadne umiestnený v spotrebiči. Nevyberajte zásobník, pokiaľ je spotrebič v prevádzke.
- Pre optimálnu účinnosť odvlhčovania zatvorte okná a dvere do miestnosti.
- Pred akoukoľvek manipuláciou so spotrebičom ho najskôr vypnite a odpojte z el. siete. Spotrebič nenakláňajte. Pred premiestnením spotrebiča najskôr vylejte vodu zo zásobníka na kondenzát.
- Nevkladajte žiadne cudzie predmety do spotrebiča. Nekladte žiadne predmety na spotrebič.
- Spotrebič nikdy nezakrývajte. Otvory pre vstup/výstup vzduchu nesmú byť ničím blokované.
- Neponárajte spotrebič do vody či inej kvapaliny.
- Pravidelne vyprázdňujte zásobník na kondenzát.
- Spotrebič je vhodný do priestorov s teplotou $>15\text{ }^{\circ}\text{C}$ a vlhkosťou $>45\%$.
- Vzdialenosť spotrebiča od okolitých objektov alebo stien by mala byť aspoň 20 cm. Nad hornou časťou spotrebiča musí byť aspoň 50 cm voľný priestor.






- Pre zaistenie efektívneho chodu spotrebiča pravidelne čistite filter.
- Spotrebič uskladnite tak, aby nemohlo dôjsť k jeho mechanickému poškodeniu.
- Zaisťte, aby sa na mriežke pre vstup a výstup vzduchu nehromadil prach. V prípade potreby odpojte spotrebič z el. siete a pomocou vysávača pravidelne odstraňujte prach a nečistoty.
- Pred odpojením z el. siete spotrebič vždy najskôr vypnite.

POPIS SPOTREBIČA



- | | |
|----------------------------------|-------------------------------|
| 1. Ovládací panel | 7. Zásobník na kondenzát |
| 2. Výstup vzduchu | 8. Výstup pre odtokovú hadicu |
| 3. Hladina vody/osvetlenie | 9. Kryt zásobníka |
| 4. Vstup vzduchu | 10. Tlačidlo osvetlenia |
| 5. Držiak filtra/uhlíkový filter | 11. Tlačidlo ON/OFF |
| 6. Napájací kábel | 12. Tlačidlo nočný režim |

POUŽITIE SPOTREBIČA

- Zapojte spotrebič do el. siete.
- Pre zapnutie/vypnutie spotrebiča stlačte tlačidlo ON/OFF . Spotrebič začne pracovať pri vysokej rýchlosti ventilátora v bežnom režime a zapne sa farebné osvetlenie. Pre zafixovanie určitej farby, vypnutie alebo opätovné zapnutie osvetlenia stlačte opakovane tlačidlo osvetlenia .
- Spotrebič je vybavený integrovanou funkciou ionizácie. Táto funkcia je automatická, zapne sa vždy pri zapnutí spotrebiča (na displeji sa rozsvieti indikácia ). Funkcia ionizácie obohacuje vzduch o prospešné záporné ióny, eliminuje prach a čistí vzduch v miestnosti.
- Pre prepnutie na nočný režim stlačte tlačidlo nočného režimu . V tomto režime zhasne podsvietenie a deaktivujú sa ostatné tlačidlá, rýchlosť ventilátora sa prepne na nízku a hlučnosť je znížená na minimum. Pre návrat do bežného režimu stlačte opäť tlačidlo nočného režimu.
- Spotrebič je vybavený arómou funkciou pre pridanie obľúbenej vône. Aróma priehradka sa nachádza na držiaku filtra vo vnútri spotrebiča. Pre vysunutie stlačte držiak filtra a vysuňte ho. Nakvapkajte 2 kvapky esenciálneho oleja (0,1 ml) na vankúšik (nie viac, aby olej nestekal do zariadenia).
- Spotrebič je vybavený sv. indikáciou filtra . Filter pravidelne čistite.
- Pokiaľ dôjde k naplneniu zásobníka, alebo pokiaľ nie je zásobník správne umiestnený, rozsvieti sa červená sv. indikácia, ozve sa zvukový signál a spotrebič zastaví odvlhčovanie. V takom prípade zásobník vyprázdnite. Pred vyprázdnením zásobníka vždy najskôr odpojte spotrebič z el. siete. Opatrne vyberte zásobník na vodu zo spotrebiča, odstráňte kryt zásobníka a vylejte kondenzát. Potom vráťte kryt späť a umiestnite zásobník späť do spotrebiča.



- Spotřebič je vybavený možnosťou kontinuálneho odvodu kondenzátu pomocou odtokovej hadice. Na využitie kontinuálneho odvodňovania odpojte spotřebič z el. siete, vyberte zo spotřebiča zásobník na kondenzát a vyprázdňte ho. Odstráňte zátku z výstupu pre odtokovú hadicu a pripojte k nemu hadicu. Umiestnite na zásobník kryt a vráťte zásobník s hadicou späť do spotřebiča. Hadicu potom nasmerujte do odpadu alebo do nádoby, kam bude môcť kondenzát samospádom vytekať.

ČISTENIE A ÚDRŽBA

- Pred čistením spotřebič vždy vypnite a odpojte z el. siete.
- Povrch spotřebiča utrite vlhkou handričkou a osušte. V prípade znečistenia použite navlhčenú handričku s pridaním jemného umývacieho prostriedku.
- Na čistenie zásobníka použite teplú vodu. Zásobník čistite pravidelne, aby sa zabránilo rastu plesní a baktérií.
- Pravidelne čistite uhlíkový filter, aby nedochádzalo k zanášaniam prachom. Pre vybratie filtra stlačte a vysuňte držiak filtra zo spotřebiča a potom vyberte filter. Filter vyčistíte opatrne pomocou vysávača, nie je umývateľný vo vode. Životnosť filtra je cca 1 rok v závislosti od frekvencie používania a prostredia, v ktorom je spotřebič používaný.
- Nepoužívajte na čistenie prchavé látky (napr. riedidlá, benzín a pod.), aby nedošlo k poškodeniu povrchu spotřebiča. Nepoužívajte agresívne ani abrazívne čistiace prostriedky.
- Neponárajte spotřebič do vody ani inej kvapaliny.

TECHNICKÁ ŠPECIFIKÁCIA

Menovitý rozsah napätia	220-240 V
Menovitý kmitočet	50 Hz
Menovitý príkon	85 W
Objem zásobníka na vodu	2,8 l

Zmeny textu a technických údajov vyhradené.

POKYNY A INFORMÁCIE O ZAOBCHÁDZANÍ S POUŽITÝM OBALOM

Použitý obalový materiál odložte na miesto určené obcou na ukladanie odpadu.

LIKVIDÁCIA POUŽITÝCH ELEKTRICKÝCH A ELEKTRONICKÝCH ZARIADENÍ

Tento symbol na produktoch alebo v sprievodných dokumentoch znamená, že použité elektrické a elektronické výrobky nesmú byť pridané do bežného komunálneho odpadu. Pre správnu likvidáciu, obnovu a recykláciu odovzdajte tieto výrobky na určené zberné miesta. Alternatívne v niektorých krajinách Európskej únie alebo v iných európskych krajinách môžete vrátiť svoje výrobky miestnemu predajcovi pri kúpe ekvivalentného nového produktu. Správnu likvidáciu tohto produktu pomôžete zachovať cenné prírodné zdroje a napomáhate prevencii potenciálnych negatívnych dopadov na životné prostredie a ľudské zdravie, čo by mohli byť dôsledky nesprávnej likvidácie odpadov.



Tento výrobok spĺňa všetky základné požiadavky smerníc EÚ, ktoré sa naň vzťahujú.