

Rohnson®

Használati útmutató

PÁRÁTLANÍTÓ

R-9005 Pure Air Compact



Mielőtt a terméket használatba venné, kérjük, hogy az alábbi használati utasítással részletesen ismerkedjen meg. A terméket a jelen útmutató utasításai szerint használja. Az útmutatót az esetleges későbbi használat érdekében őrizze meg.

FONTOS BIZTONSÁGI UTASÍTÁSOK OLVASSA EL FIGYELMESEN ÉS ŐRIZZE MEG

- Amennyiben a jelen útmutató utasításainak be nem tartása miatt hibásodik meg a készülék, a jótállás érvényét veszti. A gyártó/importőr nem tartozik felelősséggel azon károkért, amelyek a jelen útmutatóban leírt utasítások be nem tartása miatt keletkeztek. A termék gondatlan használata nincs összhangban a jelen útmutató feltételeivel.
- A készülék táphálózathoz való csatlakoztatását megelőzően bizonyosodjon meg arról, hogy a készülék típuscímekjén feltüntetett feszültség megegyezik az Ön által használni kívánt elektromos aljzat tápfeszültségével.
- A készüléket csak az előírásoknak megfelelően leföldelt aljzathoz csatlakoztassa.

FIGYELMEZTETÉS

- A jelen készüléket 8 éven felüli gyermekek, illetve testileg, érzékszervileg vagy lelkiileg fogyatékos vagy nem elegendő tapasztalattal, ismerettel rendelkező személyek is használhatják, amennyiben felügyelet alatt állnak vagy a termék biztonságos kezeléséről felvilágosításban részesültek és tudatában vannak az esetleges veszélyeknek. A készülék felhasználó általi tisztítását, karbantartását nem végezhetik 8 éven aluli illetve felügyelet nélküli gyermekek. A készüléket és a tápvezetékét tartsa 8 éven aluli gyermekektől távol.
- Gyermekeknek tilos játszani a készülékkel.
- Ne használja a készüléket más célból, mint amire az előírások szerint szolgál.
- A készülék nem működtethető programátor, külső termosztát vagy távirányító által.
- Amennyiben nem használja a terméket vagy annak tisztítását tervezi, minden esetben kapcsolja ki és húzza ki a hálózathoz.
- Ne használja a készüléket, amennyiben nem működik megfelelően, ha leesett a földre és károsodás érte vagy vízbe merült. A csatlakozó dugó károsodása esetén tilos a készülék használata. Semmi esetre sem végezzen javításokat a készüléken. Ne tegyen semmilyen módosítást a készüléken - áramütés veszélye áll fent. A készülék mindennemű javítását és beállítását bízza a márkaszervíz munkatársaival.
- A készüléket tilos a táphálózati aljzathoz a vezetékénél fogva kihúzni – ilyen esetben a tápkábel/hálózati aljzat károsodásának veszélye áll fent.

- Ne helyezzen nehéz tárgyakat a tápkábelre. Ügyeljen arra, hogy a tápkábel ne érintkezzen éles és forró felületekkel.
- A jelen készüléket háztartási felhasználásra tervezték. A berendezés nem szolgál kültéri használatra. A készülék nem alkalmas üzleti, sem ipari célú felhasználásra.
- Ne hagyja a készüléket üzemelni felügyelet nélkül.
- A készülék kisebb helyiségekben való használatra alkalmas, mint például hálószoba, konyha, dolgozószoba, öltöző, gardrób vagy fürdőszoba, feltéve, hogy a készüléket úgy helyezték el, hogy ne érintkezzen vízzel.
- Ne helyezze a készüléket hőforrás, nyílt láng közelébe, ne tegye ki közvetlen napsugárzásnak.
- Ne használja a készüléket túl poros környezetben.
- Ne használja a készüléket gyúlékony vagy robbanásveszélyes anyagok közelében.
- Óvja a készüléket vízzel való közvetlen érintkezéstől. Ne nyúljon a készülékhez, sem a tápkábelhez nedves kézzel.
- Használat előtt ellenőrizze, hogy a berendezés vagy a csatlakozókábel nem sérült-e és hogy az úszó a víztartályban a helyén van-e.
- A készüléket tegye minden esetben egyenes, stabil és száraz felületre, hogy megelőzze annak rezgését, zajos üzemelését vagy a víz kifolyását.
- A készüléket csak függőleges helyzetben használja.
- A berendezés indítása előtt a víztartályt minden esetben gondosan tegye a helyére. Ne vegye ki a víztartályt, ha a készülék üzemel.
- Az optimális párátlanítás biztosítása érdekében csukja be a helyiség ablakait és aajtáját.
- A készülék bármilyen mozgatása előtt kapcsolja ki azt és húzza ki a hálózathoz. Ne döntse meg a berendezést! Ilyenkor öntse ki a vizet a kondenzvíz tartályból is.
- Ne tegyen a készülékbe idegen tárgyakat. A készülékre ne tegyen semmiféle tárgyat.
- Soha ne takarja le a készüléket. A levegő be- és kiáramlására szolgáló nyílásokat nem szabad semmivel lefedni.
- Soha ne merítse a készüléket vízbe vagy más folyadékba.
- A kondenzvíz tartályt rendszeresen ürítse ki.

- A készülék olyan helyiségekben használható, ahol a hőmérséklet $>15\text{ °C}$ és a páratartalom $>45\%$.
- A készüléknek a környező berendezéstől vagy faltól való távolsága legalább 20 cm legyen. A készülék felső része felett legalább 50 cm szabad helynek kell lennie.
- Rendszeresen tisztítsa meg a szűrőt a készülék hatékony működése érdekében.
- Úgy tárolja a készüléket, hogy ne érje mechanikus károsodás.
- Biztosítsa, hogy a levegő be- és kiáramlására szolgáló rácsot ne lepje el a por. Szükség esetén húzza ki a berendezést a hálózathoz és porszívó segítségével rendszeresen távolítsa el a port és a szennyeződést.
- Mielőtt a készüléket kihúzná a hálózathoz, mindig először kapcsolja ki.





A KÉSZÜLÉK LEÍRÁSA



1. ON/OFF gomb
2. Világítás gomb
3. Éjszakai mód gomb
4. Időzítő gomb
5. Időjelző
6. Vezérlő panel
7. Vízsint/világítás

8. Szűrőtartó
9. Aroma párna
10. Szénszűrő
11. Levegő kimenet
12. Beszívó rács
13. Kondenzvíz tartály
14. Tartály fedél

A KÉSZÜLÉK HASZNÁLATA

- Csatlakoztassa a készüléket a hálózatba.
- A készülék be- és kikapcsolásához nyomja meg az ON/OFF  kapcsolót. A készülék normál üzemmódban nagy ventilátorsebességgel kezd működni és bekapcsol a színes háttérvilágítás. A világítás gomb  ismételt megnyomásával rögzíthet egy bizonyos szint, vagy kikapcsolhatja illetve bekapcsolhatja a világítást.
- Éjszakai módra váltáshoz nyomja meg az éjszakai mód gombot . Ebben az üzemmódban a háttérvilágítás kikapcsol, és a többi kapcsoló le van tiltva, a ventilátor sebessége alacsonyra kapcsol, és a zaj minimálisra csökken. A normál üzemmódba való visszatéréshez nyomja meg ismét az éjszakai üzemmód gombot.
- A készülék kikapcsolását szolgáló időzítő beállításához nyomja meg az időzítő kapcsolót . A kapcsoló ismételt megnyomásával válassza ki a 8, 16 vagy 24 órát. A kiválasztott idő elteltével a készülék kikapcsol.
- A készülék aroma funkcióval is rendelkezik, ami lehetővé teszi a kedvenc illat hozzáadását. Az aroma fiók a szűrőtartóban, a készülék belsejében található. A kilökéshez nyomja meg a szűrőtartót, és csúsztassa ki. Tegyen 2 csepp illóolajat (0,1 ml) a párnára (ne többet, hogy az olaj ne folyjon be a készülékbe).
- Ha a tartály megtelt, vagy a tartály nincs megfelelően elhelyezve, a piros jelzőfény kigyullad, hangjelzés hallható, és a készülék leállítja a párátlanítást. Az ilyen esetben ürítse ki a tartályt. A tartály kiürítése előtt mindig válassza le a készüléket a hálózatról. Óvatosan vegye ki a víztartályt a készülékből, vegye le a tartály fedelét és öntse ki a kondenzvizet. Ezután helyezze vissza a fedelet, és helyezze vissza a víztartályt a készülékbe.



TISZTÍTÁS ÉS KARBANTARÁS

- Tisztítás előtt a készüléket mindig kapcsolja ki és húzza ki a hálózathoz.
- A készülék felületét törölje le nedves ruhával, majd törölje szárazra. Szennyeződés esetén használjon enyhe tisztítószeres meleg vízbe mártott ruhát.
- A víztartály tisztításához használjon meleg vizet. A víztartályt rendszeresen tisztítsa, hogy meggátolja a gombák és baktériumok elszaporodását.
- A porszennyeződés elkerülése érdekében rendszeresen tisztítsa meg a szénműanyag szűrőt. A szűrő eltávolításához nyomja meg és csúsztassa ki a szűrőtartót a készülékből, majd vegye ki a szűrőt. A szűrőt porszívóval óvatosan tisztítsa meg, vízben nem mosható. A szűrő élettartama körülbelül 1 év, a használat gyakoriságától és a készülék használati környezetétől függően.
- Ne használjon a tisztításhoz illékony anyagokat (pl. oldószert, benzint, stb.), hogy ne károsodjon a készülék felülete. Ne használjon agresszív és abrazív tisztítószereket.
- Ne merítse a készüléket vízbe, se egyéb folyadékba.



MŰSZAKI JELLEMZŐK

Névleges feszültségtartomány	220-240 V
Névleges frekvencia	50 Hz
Névleges teljesítmény	60 W
A víztartály űrtartalma	2,5 l

A szöveg, valamint a műszaki adatok változtatásának joga fenntartva.

TANÁCSOK, INFORMÁCIÓK AZ ELHASZNÁLT CSOMAGOLÓANYAG KEZELÉSÉHEZ

Az elhasznált csomagolóanyagot szállítsa a lakóhelye szerinti hulladékgyűjtő udvarra.

KISELEJTEZETT ELEKTROMOS ÉS ELEKTRONIKUS BERENDEZÉSEK MEGSEMISÍTÉSE

A termékeken vagy azok kísérodokumentációjában található, mellékelt szimbólum azt jelenti, hogy a kiselejtezett elektromos és elektronikus berendezéseket tilos a hétköznapi háztartási hulladék-tárolókba dobni. Az ilyen termékek megfelelő megsemmisítése, felújítása, újrahasznosítása érdekében helyezze azokat az arra kijelölt tárolókba. Az Európai Unió egyes tagállamaiban illetve további európai országokban olyan alternatív megoldások is léteznek, hogy az ilyen termékek – hasonló jellegű új termék vásárlásakor – eladásuk helyén begyűjtésre kerülnek. A jelen termék helyes megsemmisítésével Ön is segít az értékes természeti források megőrzésében, valamint környezetünkre és egészségünkre gyakorolt - a helytelen hulladék-likvidálásból eredő - lehetséges negatív hatások megelőzésében is.



A jelen termék megfelel az EU irányelvében leszögeezett valamennyi vonatkozó alapkövetelménynek.