

Rohnson®

Návod k použití

VENTILÁTOR S DÁLKOVÝM OVLÁDÁNÍM

R-8520



Před použitím tohoto spotřebiče se prosím seznamte s návodem k jeho obsluze. Spotřebič používejte pouze tak, jak je popsáno v tomto návodu k použití. Návod uschovejte pro případ další potřeby.

DŮLEŽITÉ BEZPEČNOSTNÍ POKYNY

ČTĚTE POZORNĚ A USCHOVEJTE PRO BUDOUCÍ POUŽITÍ

- Pokud dojde k poškození spotřebiče nedodržováním pokynů v této příručce, záruka se stává neplatnou. Výrobce/dovozce nenese žádnou odpovědnost za škody způsobené nedodržováním pokynů psaných v manuálu. Nedbalé používání spotřebiče není v souladu s podmínkami tohoto návodu.
- Před připojením spotřebiče k síťové zásuvce se ujistěte, že se napětí uvedené na typovém štítku spotřebiče shoduje s elektrickým napětím zásuvky.
- Spotřebič připojte pouze k řádně uzemněné zásuvce.

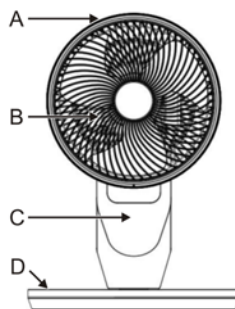
UPOZORNĚNÍ

- Tento spotřebič mohou používat děti ve věku 8 let a starší a osoby se sníženými fyzickými, smyslovými či mentálními schopnostmi nebo s nedostatkem zkušeností a znalostí, pokud jsou pod dozorem nebo byly poučeny o používání spotřebiče bezpečným způsobem a rozumí případným nebezpečím. Čištění a údržbu prováděnou uživatelem nesmějí vykonávat děti, pokud nejsou starší 8 let a pod dozorem. Spotřebič a jeho síťový kabel udržujte mimo dosah dětí mladších 8 let.
- Děti si se spotřebičem nesmějí hrát.
- Nepoužívejte spotřebič k jiným účelům, než pro které je určen.
- Spotřebič není určen k ovládní prostřednictvím programátoru nebo vnějšího časového spínače.
- Pokud spotřebič nepoužíváte nebo plánujete čištění, vždy ho vypněte a odpojte ze síťové zásuvky.
- Nepoužívejte spotřebič, pokud nefunguje správně, byl upuštěn na zem, poškozen nebo ponořen do vody. Spotřebič s poškozenou vidlicí síťového kabelu je zakázáno používat. V žádném případě neopravujte spotřebič sami. Na spotřebiči neprovádějte žádné úpravy - vzniká nebezpečí úrazu elektrickým proudem. Veškeré opravy a seřízení tohoto spotřebiče svěřte autorizovanému servisnímu středisku.
- Neodpojte spotřebič ze síťové zásuvky tahem za síťový kabel a nedotýkejte se těchto částí mokřma rukama – vzniká nebezpečí poškození síťového kabelu/síťové zásuvky a nebezpečí úrazu elektrickým proudem.

- Na síťový kabel nepokládejte těžké předměty. Dbejte na to, aby síťový kabel nevisel přes okraj stolu nebo aby se nedotýkal horkého povrchu spotřebiče.
- Nevedte kabel pod kobercem, běhouny apod. Kabel umísťujte mimo místa provozu, aby se snížilo riziko zakopnutí.
- Tento spotřebič je určen pro použití v domácnosti. Není určen pro použití ve venkovních prostorech. Není určen pro komerční nebo průmyslové využití.
- Spotřebič umísťte na rovný a stabilní povrch.
- Nenechávejte spotřebič v provozu bez dozoru.
- Neumisťujte spotřebič v blízkosti zdrojů tepla, jako jsou např. plynové či elektrické hořáky, přímotopy apod.
- Nepoužívejte ani neskladujte spotřebič v místech, kde se používají nebo skladují hořlavé a výbušné látky.
- Nepoužívejte spotřebič ve vlhkém prostředí (např. v koupelně). Nedotýkejte se spotřebiče mokřýma rukama.
- Nepoužívejte spotřebič v nadměrně prašném prostředí. Spotřebič nesmí být vystaven povětrostním vlivům a přímému slunečnímu záření.
- Vyhněte se kontaktu s pohyblivými částmi spotřebiče. Nevkládejte do spotřebiče žádné předměty.
- Spotřebič nikdy nezakrývejte. Nenechte spotřebič v provozu v blízkosti záclon, závěsů apod.
- Pro zajištění správné cirkulace vzduchu umísťte spotřebič ve vzdálenosti alespoň 1 metr od okolních předmětů.
- Zajistěte, aby vzduchové mřížky nebyly ničím blokovány. Čistěte je pravidelně od prachu a dalších nečistot.
- Nevystavujte děti a starší osoby přímému foukání po delší dobu.
- Před manipulací se spotřebičem jej vždy nejprve vypněte a odpojte z el. sítě.
- Před odpojením spotřebiče z el. sítě jej vždy nejprve vypněte.
- Zamezte kontaktu spotřebiče s vodou. Neponořujte spotřebič nebo jeho části do vody či jiných kapalin.
- Používejte pouze s dodaným příslušenstvím.
- Obalové materiály udržujte mimo dosah dětí.

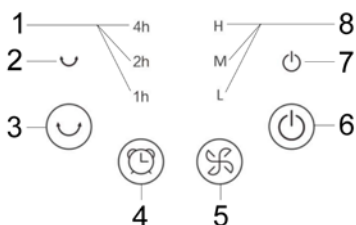
POPIS SPOTŘEBIČE

- A. Vstup vzduchu
- B. Výstup vzduchu
- C. Ovládací panel
- D. Základna



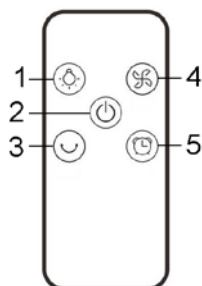
POPIS OVLÁDACÍHO PANELU

1. Sv. indikace časovače
2. Sv. indikace oscilace
3. Tlačítko oscilace
4. Tlačítko časovače
5. Tlačítko rychlosti
6. Tlačítko zapnuto/vypnuto
7. Sv. indikace provozu
8. Sv. indikace rychlosti



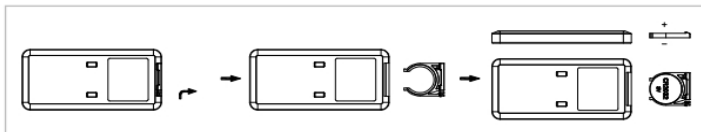
POPIS DÁLKOVÉHO OVLÁDÁNÍ

1. Tlačítko podsvícení
2. Tlačítko zapnuto/vypnuto
3. Tlačítko oscilace
4. Tlačítko rychlosti
5. Tlačítko časovače



POUŽITÍ SPOTŘEBIČE

- Odstraňte veškerý obalový materiál.
- Vložte baterii do dálkového ovládní (baterie je součástí balení).



- Umístěte ventilátor na rovný, stabilní a suchý povrch.
- Chcete-li nastavit úhel sklonu hlavy ventilátoru, natočte ventilátor do požadovaného úhlu.

Upozornění: Ventilátor by měl být při manipulaci vždy vypnutý.

- Zapojte spotřebič do el. sítě. Spotřebič lze ovládat pomocí ovládacího panelu nebo dálkového ovládní.
- Spotřebič zapnete/vypnete stiskem tlačítka zapnuto/vypnuto.
- Tlačítkem rychlosti zvolte požadovanou rychlost ventilátoru – nízkou (L), střední (M) nebo vysokou (H). Výchozí rychlost je střední.
- Pro nastavení doby, za kterou se spotřebič vypne (1-7 h), stiskněte opakovaně tlačítko časovače. Rozsvítí se odpovídající světelné indikace (hodnoty se sčítají).
- Pro zapnutí/vypnutí funkce oscilace (režim automatického otáčení) stiskněte tlačítko oscilace.
- Spotřebič automaticky vypne podsvícení po 10 minutách provozu bez provedení nastavení. Podsvícení opět zapnete stiskem jakéhokoli tlačítka. Pro zapnutí/vypnutí světelného podsvícení můžete použít také tlačítko podsvícení na dálkovém ovládní.

ČIŠTĚNÍ A ÚDRŽBA

- Před čištěním spotřebič vždy vypněte a odpojte z el. sítě.
- Povrch ventilátoru otřete navlhčeným hadříkem a před dalším použitím důkladně osušte. Ovládací panel otřete pouze suchým hadříkem.
- Za pomoci vysavače pravidelně odstraňujte prach a nečistoty ze mřížek spotřebiče.

- Nepoužívejte agresivní ani abrazivní čisticí prostředky, aby nedošlo k poškození spotřebiče.
- Zamezte vniknutí vody do spotřebiče. Neponořujte spotřebič do vody ani jiných kapalin.
- Pokud spotřebič delší dobu nepoužíváte, uskladněte jej v původním obalu na suchém a chladném místě.
- Pokud dálkové ovládání delší dobu nepoužíváte, vyjměte z něj baterii.

TECHNICKÁ SPECIFIKACE

Jmenovitý rozsah napětí	220-240 V
Jmenovitý kmitočet	50 Hz
Jmenovitý příkon	60 W

Změny textu a technických údajů vyhrazeny.

POKYNY A INFORMACE O NAKLÁDÁNÍ S POUŽITÝM OBALEM

Použitý obalový materiál odložte na místo určené obcí k ukládání odpadu.

LIKVIDACE POUŽITÝCH ELEKTRICKÝCH A ELEKTRONICKÝCH ZAŘÍZENÍ

Tento symbol na produktech anebo v průvodních dokumentech znamená, že použité elektrické a elektronické výrobky nesmí být přidány do běžného komunálního odpadu. Ke správné likvidaci, obnově a recyklaci předejte tyto výrobky na určená sběrná místa. Alternativně v některých zemích Evropské unie nebo jiných evropských zemích můžete vrátit své výrobky místnímu prodejci při koupi ekvivalentního nového produktu. Správnou likvidací tohoto produktu pomůžete zachovat cenné přírodní zdroje a napomáháte prevenci potenciálních negativních dopadů na životní prostředí a lidské zdraví, což by mohly být důsledky nesprávné likvidace odpadů.



Tento výrobek splňuje veškeré základní požadavky směrnic EU, které se na něj vztahují.