

Rohinson[®]

Návod na použitie

NAPEŇOVAČ MLIEKA

R-4416



Pred použitím tohto spotrebiča sa prosím zoznámte s návodom na jeho obsluhu. Spotrebič používajte iba tak, ako je popísané v tomto návode na použitie. Návod uschovajte pre prípad ďalšej potreby.

DÔLEŽITÉ BEZPEČNOSTNÉ POKYNY ČÍTAJTE POZORNE A USCHOVAJTE PRE BUDÚCE POUŽITIE

- Ak dôjde k poškodeniu spotrebiča nedodržiavaním pokynov v tejto príručke, záruka sa stáva neplatnou. Výrobca/dovozca nenesie žiadnu zodpovednosť za škody spôsobené nedodržiavaním pokynov písaných v manuáli. Nedbalé používanie spotrebiča nie je v súlade s podmienkami tohto návodu.
- Pred pripojením spotrebiča k sieťovej zásuvke sa uistite, že sa napätie uvedené na štítku spotrebiča zhoduje s elektrickým napätím zásuvky.
- Spotrebič pripájajte iba k riadne uzemnenej zásuvke.

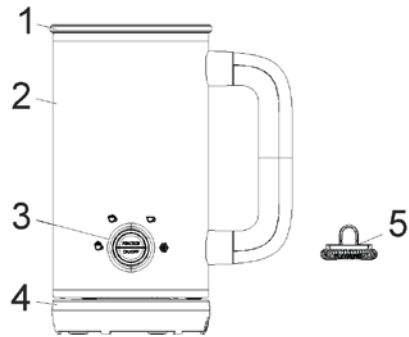
UPOZORNENIE

- Tento spotrebič môžu používať deti vo veku 8 rokov a staršie a osoby so zníženými fyzickými, zmyslovými alebo mentálnymi schopnosťami alebo s nedostatkom skúseností a znalostí, pokiaľ sú pod dozorom alebo boli poučené o používaní spotrebiča bezpečným spôsobom a rozumejú prípadným nebezpečenstvám. Čistenie a údržbu vykonávanú používateľom nesmú vykonávať deti, pokiaľ nie sú staršie ako 8 rokov a pod dozorom. Spotrebič a jeho sieťový kábel udržiajte mimo dosahu detí mladších ako 8 rokov.
- Deti sa so spotrebičom nesmú hrať.
- Nepoužívajte spotrebič na iné účely, než na ktoré je určený.
- Spotrebič nie je určený na ovládanie prostredníctvom programátora, vonkajšieho časového spínača alebo diaľkového ovládania.
- Ak spotrebič nepoužívate alebo plánujete čistenie, vždy ho vypnite a odpojte zo sieťovej zásuvky.
- Nepoužívajte spotrebič, ak nefunguje správne, spadol na zem, bol poškodený alebo ponorený do vody. Spotrebič s poškodenou vidlicou sieťového kábla je zakázané používať. V žiadnom prípade neopravujte spotrebič sami. Na spotrebiči nerobte žiadne úpravy - vzniká nebezpečenstvo úrazu elektrickým prúdom. Všetky opravy a nastavenia tohto spotrebiča zverte autorizovanému servisnému stredisku.
- Neodpájajte spotrebič zo sieťovej zásuvky ťahom za sieťový kábel - vzniká nebezpečenstvo poškodenia sieťového kábla/sieťovej zásuvky.
- Na sieťový kábel nekladte ťažké predmety. Dbajte na to, aby sieťový kábel nevisel cez okraj stola alebo aby sa nedotýkal ostrých či horúcich povrchov.

- Tento spotrebič je určený na použitie v domácnosti. Nie je určený na použitie vo vonkajších priestoroch.
- Nepoužívajte spotrebič nad horúcimi povrchmi alebo v blízkosti zdrojov tepla, ako sú napr. plynové či elektrické horáky, rúra a pod.
- Nepoužívajte v blízkosti výbušných či horľavých plynov.
- Spotrebič umiestňujte iba na stabilný, rovný a suchý povrch. Neumiestňujte spotrebič na okraj pracovnej plochy.
- Množstvo tekutín nesmie prekročiť označenie "MAX" (v opačnom prípade môže dôjsť k úniku tekutín z nádoby).
- Pred zapnutím spotrebiča vždy umiestnite na nádobu veko. Neodstraňujte veko počas prevádzky.
- Nezapínajte spotrebič, pokiaľ je nádoba prázdna.
- Nedotýkajte sa pohyblivých častí spotrebiča a nesiahajte do spotrebiča počas prevádzky.
- Nevkladajte do spotrebiča počas prevádzky žiadne predmety.
- Spotrebič sa počas prevádzky zahrieva. Nedotýkajte sa horúcich povrchov. Vždy používajte len rukoväť a tlačidlá.
- Pred odpojením z el. siete sa najskôr uistite, že je spotrebič vypnutý.
- Neponárajte spotrebič ani napájací kábel do vody či inej kvapaliny.
- Používajte iba s dodaným príslušenstvom.
- Tento spotrebič je určený na použitie v domácnosti a podobných priestoroch, ako sú:
 - kuchynské kúty v obchodoch, kanceláriách a na ostatných pracoviskách;
 - hostí v hoteloch, motelloch a iných ubytovacích zariadeniach
 - podniky zaisťujúce nocľah s raňajkami
 - poľnohospodárske farmy

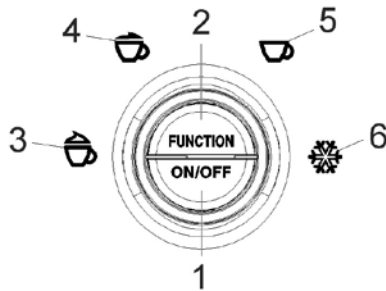
POPIS SPOTREBIČA

1. Veko
2. Telo spotrebiča
3. Ovládacie tlačidlá
4. Základňa
5. Odnímateľná pružina na napenenie mlieka

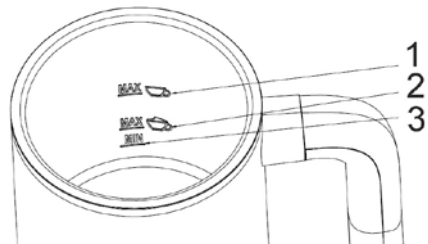


POPIS OVLÁDACIEHO PANELU

1. Tlačidlo zapnuté/vypnuté
2. Tlačidlo funkcie
3. Teplá hustá mliečna pena
4. Teplá redšia mliečna pena
5. Iba ohrev
6. Iba napenenie



1. Maximálne množstvo pre ohrev mlieka (300 ml)
2. Maximálne množstvo na napenenie studeného alebo teplého mlieka (150 ml)
3. Minimálne množstvo pre ohrev a napenenie mlieka (75 ml)



Upozornenie: Neprekračujte maximálne rysky, aby nedošlo k úniku tekutiny z nádoby.

POUŽITIE SPOTREBIČA

- Pred prvým použitím najprv umyte umývateľné časti podľa pokynov v kapitole ČISTENIE A ÚDRŽBA.
- Umiestnite spotrebič na rovný, stabilný a suchý povrch.
- Umiestnite pružinu na napenenie mlieka do nádoby.
- Nalejte do nádoby mlieko. Maximálne množstvo označené ryskou je 150 ml na napenenie a 300 ml na ohrev. Neprekračujte maximálnu rysku. Minimálne množstvo je 75 ml.

Pozn.: Pre optimálny výsledok napenenia používajte vždy vychladené (5-10 °C) plnotučné mlieko.

- Umiestnite na nádobu veko a zapojte spotrebič do el. siete.
- Tlačidlom funkcie zvolte požadovanú funkciu (rozsvieti sa sv. indikácia) a potom stlačte tlačidlo zapnuté/vypnuté. Spotrebič sa po dokončení procesu automaticky vypne.
- Po dokončení procesu odstráňte veko, vylejte obsah a odpojte spotrebič z el. siete.

Upozornenie: Medzi jednotlivými úkonmi nechajte vždy spotrebič aspoň 3 minúty vychladnúť. V opačnom prípade po 5 úkonoch spotrebič automaticky prejde do ochranného režimu (sv. indikácia bliká). Po cca 5 minútach spotrebič prejde do pohotovostného režimu a je možné pokračovať v prevádzke.

- Medzi jednotlivými úkonmi spotrebič vždy vyčistite.

ČISTENIE A ÚDRŽBA

- Pred čistením alebo uskladnením spotrebič vždy odpojte z el. siete a nechajte vychladnúť.
- Spotrebič čistite po každom použití.
- Vnútorne steny nádoby vypláchnite teplou vodou s neutrálnym saponátom a očistite ich mäkkou handričkou alebo hubkou. Potom vypláchnite nádobu čistou vodou a osušte.
- Veko umyte vo vode s neutrálnym saponátom, opláchnite a osušte.
- Vyberte pružinu z nádoby a opláchnite ju teplou vodou. Nechajte uschnúť.
- Na čistenie základne používajte iba suchú handričku.
- Neumývajte časti v umývačke riadu.

- Neponárajte spotrebič ani napájací kábel do vody či iných kvapalín.
- Nepoužívajte ostré predmety ani agresívne alebo abrazívne čistiace prostriedky, aby nedošlo k poškodeniu povrchu nádoby.

TECHNICKÁ ŠPECIFIKÁCIA

Menovitý rozsah napätia	220-240 V
Menovitý kmitočet	50/60 Hz
Menovitý príkon	500 W

Zmeny textu a technických údajov vyhradené.

POKYNY A INFORMÁCIE O ZAOBCHÁDZANÍ S POUŽITÝM OBALOM

Použitý obalový materiál odložte na miesto určené obcou na ukladanie odpadu.

LIKVIDÁCIA POUŽITÝCH ELEKTRICKÝCH A ELEKTRONICKÝCH ZARIADENÍ

Tento symbol na produktoch alebo v sprievodných dokumentoch znamená, že použité elektrické a elektronické výrobky nesmú byť pridané do bežného komunálneho odpadu. Pre správnu likvidáciu, obnovu a recykláciu odovzdajte tieto výrobky na určené zberné miesta. Alternatívne v niektorých krajinách

Európskej únie alebo v iných európskych krajinách môžete vrátiť svoje výrobky miestnemu predajcovi pri kúpe ekvivalentného nového produktu. Správnou likvidáciou tohto produktu pomôžete zachovať cenné prírodné zdroje a napomáhate prevencii potenciálnych negatívnych dopadov na životné prostredie a ľudské zdravie, čo by mohli byť dôsledky nesprávnej likvidácie odpadov.



Tento výrobok spĺňa všetky základné požiadavky smerníc EÚ, ktoré sa naň vzťahujú.