

Rohnson[®]

Használati útmutató

ÁGYMELEGÍTŐ

R-033



Mielőtt a terméket használatba venné, kérjük, hogy az alábbi használati utasítással részletesen ismerkedjen meg. A terméket a jelen útmutató utasításai szerint használja. Az útmutatót az esetleges későbbi használat érdekében őrizze meg.

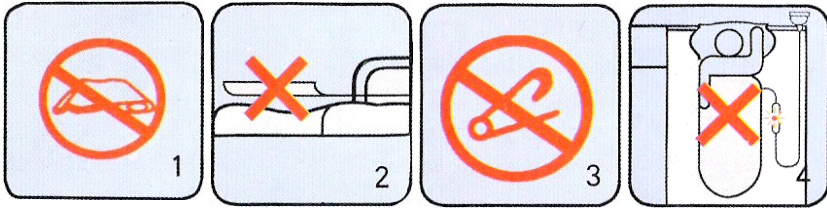
FONTOS BIZTONSÁGI UTASÍTÁSOK OLVASSA EL FIGYELMESEN ÉS ŐRIZZE MEG

- Amennyiben a jelen útmutató utasításainak be nem tartása miatt hibásodik meg a készülék, a jótállás érvényét veszti. A gyártó/importőr nem tartozik felelősséggel azon károkért, amelyek a jelen útmutatóban leírt utasítások be nem tartása miatt keletkeztek. A készülék gondatlan használata nincs összhangban a jelen útmutató feltételeivel.
- A készülék táphálózathoz való csatlakoztatását megelőzően bizonyosodjon meg arról, hogy a készülék típuscímekjén feltüntetett feszültség megegyezik az Ön által használni kívánt elektromos aljzat tápfeszültségével.
- A készüléket csak az előírásoknak megfelelően leföldelt aljzathoz csatlakoztassa.

FIGYELMEZTETÉS


- A jelen készüléket 8 éven felüli gyermekek, illetve testileg, érzékszervileg vagy lelkileg fogyatékos vagy nem elegendő tapasztalattal, ismerettel rendelkező személyek is használhatják, amennyiben felügyelet alatt állnak vagy a termék biztonságos kezeléséről felvilágosításban részesültek és tudatában vannak az esetleges veszélyeknek. A készülék felhasználó általi tisztítását, karbantartását nem végezhetik 8 éven aluli illetve felügyelet nélküli gyermekek. A készüléket és a tápvezetékét tartsa 8 éven aluli gyermekektől távol.
- Gyermekeknek tilos játszani a készülékkel.
- Ne használja a készüléket más célból, mint amire az előírások szerint szolgál.
- A készülék nem működtethető programátor, külső termosztát vagy távirányító által.
- Amennyiben nem használja a terméket vagy annak tisztítását tervezi, minden esetben kapcsolja ki és húzza ki a hálózathoz.
- Ne használja a készüléket, amennyiben nem működik megfelelően, ha leesett a földre és károsodás érte vagy vízbe merült. A csatlakozó dugó károsodása esetén tilos a készülék használata. Semmi esetre sem végezzen javításokat a készüléken. Ne tegyen semmilyen módosítást a készüléken - áramütés veszélye áll fent. A készülék mindennemű javítását és beállítását bízza a márkaszervíz munkatársaival.
- A készüléket tilos a táphálózati aljzathoz a vezetékénél fogva kihúzni – ilyen esetben a tápkábel/hálózati aljzat károsodásának veszélye áll fent.

- Ne helyezzen nehéz tárgyakat a tápkábelre. Ügyeljen arra, hogy a tápkábel ne lógjon le az asztal széléről vagy ne érintkezzen éles és forró felületekkel.
- A terméket tilos a táphálózati aljzatról a vezetékénél fogva kihúzni.
- Az ágymelegítő áramköre és a vezérlés fénydiódái párhuzamosan vannak bekötve. Amennyiben a fénydiódák felmondják a szolgálatot, az ágymelegítő akkor is működhet tovább és hőt generál. A termék működését rendszeresen ellenőrizze.
- Ne hagyja a terméket üzemelni felügyelet nélkül.
- A távirányítót ne takarja le semmivel és ne helyezze az ágymelegítővel olyan hőforrás közelébe, mely károsíthatja a terméket.
- Csakis a termékhez gyárilag csomagolt távirányítót használja.
- Az ágymelegítő nem alkalmas állítható ágyon való használatra.
- A jelen termék nem szolgál egészségügyi intézményekben történő használatra.
- Ne használja a terméket összehajtva vagy ha megrongálódott, ld. 1. ábra.
- A terméket bekapcsolt állapotában nem szabad semmilyen módon feltekerni. Minden esetben győződjön meg, hogy az ágymelegítő az ágyon egyenesen van-e kiterítve, ld. 2. ábra.
- Soha ne szúrkálja az ágymelegítőt tűvel vagy egyéb éles tárggyal, ld. 3. ábra.
- Az ágymelegítő alátétként szolgál, soha ne használja takaróként, ld. 4. ábra.




- A terméket nem használhatják magatehetetlen személyek, illetve olyan személyek, akik nem képesek túlhevülés esetén reagálni, ld. 5. ábra.
- Ne kapcsolja be a terméket a hálózatba összehajtott állapotban vagy, ha összehajtott ágyneműt vagy nehéz tárgyakat helyeztek rá, ld. 6. ábra.
- A terméket nem szabad közvetlen napsugárzásnak kitenni, nem szabad vasalni, sem radiátoron szárítani, ld. 7. ábra.

- Ne használja a terméket egyéb fűthető eszközökkel együtt (melegítő palack, lábmelegítő, stb.), ld. 8. ábra.



- Az ágymelegítő közelében soha ne gyújtson rá és ne gyújtson tüzet, stb., ld. 9. ábra.
- Amennyiben nem használja az ágymelegítőt vagy eltávozik otthonról (akár csak rövid időre is), minden esetben kapcsolja ki és húzza ki a hálózathoz, ld. 10. ábra.
- A jelen termék nem alkalmas vegyi tisztításra, ld. 11. ábra.
- 3 évesnél kisebb gyerekek számára nem javasolt. 3 évesnél idősebb gyerekek csak felnőtt felügyelete alatt használhatják.



- Az ágymelegítőt védje a mechanikus sérülésekkel szemben. Ne engedje meg, hogy a gyerekek ugráljanak az ágymelegítőn.
- Az ágymelegítő belsejében lévő fűtőelemet mindig simítsa el, hogy ne csavarodjon meg vagy ne gyűrődjön össze túlságosan.
- Napi használat közben a termék működőképességét rendszeresen ellenőrizze.
- Bármilyen hiba esetén szakítsa meg a készülék használatát és forduljon márkaszervízhez.

A KÉSZÜLÉK LEÍRÁSA

1. Kezelőegységgel ellátott tápkábel
2. Ágymelegítő



KEZELÉS

1. Kijelző
2. Időzítő beállítása
3. Be- és kikapcsolás gomb
4. Hőmérsékletszint beállítás
5. Csatlakozó kábel



A KÉSZÜLÉK HASZNÁLATA

- Terítse le az ágymelegítőt az ágyon. A távirányító nélküli vége lábfelől legyen.
- Az ágymelegítőt az ágyvégen szükség szerint gumival rögzítheti.
- Az ágymelegítőre csak lepedőt vagy vékony alátétet helyezzen. Ügyeljen arra, hogy az ágymelegítőn az alátét ki legyen simítva és ne akadályozza a hő áramlását.
- A kezelőegységet csatlakoztassa az ágymelegítőhöz és csatlakoztassa a hálózatra. A kijelzőn a „ – ” szimbólum jelenik meg (a készülék készenléti módban van).
- A készüléket a Be- és kikapcsolás gombbal kapcsolhatja be és ki.
- Bekapcsoláskor a kijelzőn a 7. szintű (automatikus) hőmérséklet jelenik meg.

A HŐMÉRSÉKLET BEÁLLÍTÁSA

- A hőmérsékletszint beállítása gombbal válassza ki a kívánt melegítési szintet 1-7 között (1 - legalacsonyabb, 7 - legmagasabb).

Megj.: A 7-es, azaz a legmagasabb hőmérsékletszint beállítása esetén a hőmérséklet 2,5 óra után önműködően lecsökken.

- A maximális komforthoz javasoljuk, hogy az ágymelegítőt használat előtt kb. 45 perccel melegítse fel.

Figyelmeztetés: Amennyiben az ágymelegítőt huzamosabb ideig (több óráig vagy egész éjjel) használja, 1, 2 vagy 3 hőmérsékletszint-re kapcsolja csak, nehogy az ágyban fekvő személy teste túlhevüljön).

- A termék túlhevülés elleni biztonsági szerkezettel van ellátva. A biztosíték aktiválása esetén a készülék kikapcsol (a kijelző elalszik) és a továbbiakban már nem használható. Ilyenkor márkaszervízhez kell fordulni.

AZ IDŐZÍTŐ BEÁLLÍTÁSA

- A melegítés idejének beállításához egymás után többször nyomja meg kb. 1,5 mp-re az Időzítő beállítása gombot.
- A melegítés ideje 1-9 tartományban egész órákban állítható be (a kijelzőn a idő mindig egy pont kíséretében jelenik meg - lásd az ábrát). Miután a beállított idő lejárt, a készülék kikapcsol.
- Amennyiben nincs beállítva az időzítő, a készülék 12 óra működést követően önműködően kikapcsol.



TISZTÍTÁS ÉS KARBANTARÁS

- Tisztítás vagy tárolás előtt a készüléket mindig kapcsolja ki, húzza ki a hálózatról és hagyja teljesen kihűlni.
- Az ágymelegítő mosható kézzel és mosógépben is, finom kelme mosására alkalmas programon.
- **Mosás előtt mindig húzza ki a (kezelőegységgel ellátott) tápkábelt a hálózatról!**

- **Eljárás kézi mosás esetén:** Az ágymelegítőt merítse kiterítve a vízbe, adagoljon hozzá kis mennyiségű mosószert és kíméletesen mossa ki. A belső, melegítő elemet ne érje víz, mert az a termék rongálódását idézheti elő.
- Ezután az ágymelegítőt alaposan öblítse ki langyos vízben.
- Ne csavarja ki, ne szárítsa szárítógépben, sem hajszárítóval.
- **Eljárás mosógépben való mosás esetén:** Tegye az ágymelegítőt kiterítve a mosógépbe és állítsa 30 °C-on történő kímélő programra. Ne állítson be külön centrifugálást. A maximális élettartam biztosítása érdekében mossa az ágymelegítőt mosógépben max. évente 2x.
- Mosás után terítse ki az ágymelegítőt jól szellőző helyen és hagyja megszáradni. Ne tegye ki közvetlen napsugárzásnak. Az ágymelegítőt soha ne kapcsolja be szárítás céljából.
- További használat előtt a terméknek teljesen meg kell száradnia.
- Az ágymelegítőt tárolja száraz helyen. Az összehajtott termékre ne tegyen semmit.
- Használat előtt ellenőrizze, hogy az ágymelegítő és a tápkábel rendben vannak-e.

MŰSZAKI JELLEMZŐK

Névleges feszültségtartomány	220-240 V
Névleges frekvencia	50 Hz
Névleges teljesítmény	66 W

A szöveg, valamint a műszaki adatok változtatásának joga fenntartva.

TANÁCSOK, INFORMÁCIÓK AZ ELHASZNÁLT CSOMAGOLÓANYAG KEZELÉSÉHEZ

Az elhasznált csomagolóanyagot szállítsa a lakóhelye szerinti hulladékgyűjtő udvarra.

KISELEJTEZETT ELEKTROMOS ÉS ELEKTRONIKUS BERENDEZÉSEK MEGSEMISÍTÉSE

A termékeken vagy azok kísérődokumentációjában található, mellékelt szimbólum azt jelenti, hogy a kiselejtezett elektromos és elektronikus berendezéseket tilos a hétköznapi háztartási hulladék-tárolókba dobni. Az ilyen termékek megfelelő megsemmisítése, felújítása, újrahasznosítása érdekében helyezze azokat az arra kijelölt tárolókba. Az Európai Unió egyes tagállamaiban illetve további európai országokban olyan alternatív megoldások is léteznek, hogy az ilyen termékek – hasonló jellegű új termék vásárlásakor – eladásuk helyén begyűjtésre kerülnek. A jelen termék helyes megsemmisítésével Ön is segít az értékes természeti források megőrzésében, valamint környezetünkre és egészségünkre gyakorolt - a helytelen hulladék-likvidálásból eredő - lehetséges negatív hatások megelőzésében is.



A jelen termék megfelel az EU irányelvében leszögezett valamennyi vonatkozó alapkövetelménynek.