

Rohnson®

Návod na použitie

TYČOVÝ CYKLÓNOVÝ VYSÁVAČ

R-1228



Pred použitím tohto spotrebiča sa prosím zoznámte s návodom na jeho obsluhu. Spotrebič používajte iba tak, ako je popísané v tomto návode na použitie. Návod uschovajte pre prípad ďalšej potreby.

DÔLEŽITÉ BEZPEČNOSTNÉ POKYNY**ČÍTAJTE POZORNE A USCHOVAJTE PRE BUDÚCE POUŽITIE**

- Ak dôjde k poškodeniu spotrebiča nedodržiavaním pokynov v tejto príručke, záruka sa stáva neplatnou. Výrobca/dovozca nenesie žiadnu zodpovednosť za škody spôsobené nedodržiavaním pokynov písaných v manuáli. Nedbalé používanie spotrebiča nie je v súlade s podmienkami tohto návodu.
- Pred pripojením spotrebiča k sieťovej zásuvke sa uistite, že sa napätie uvedené na štítku spotrebiča zhoduje s elektrickým napätím zásuvky.
- Spotrebič pripájajte iba k riadne uzemnenej zásuvke.

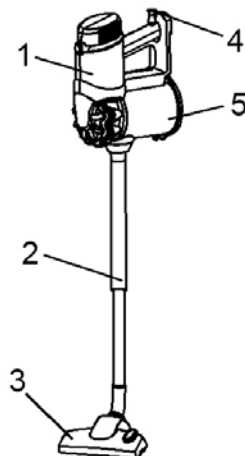
UPOZORNENIE

- Tento spotrebič môžu používať deti vo veku 8 rokov a staršie a osoby so zníženými fyzickými, zmyslovými alebo mentálnymi schopnosťami alebo s nedostatkom skúseností a znalostí, pokiaľ sú pod dozorom alebo boli poučené o používaní spotrebiča bezpečným spôsobom a rozumejú prípadným nebezpečenstvám. Čistenie a údržbu vykonávanú používateľom nesmú vykonávať deti, pokiaľ nie sú staršie ako 8 rokov a pod dozorom. Spotrebič a jeho sieťový kábel udržiajte mimo dosahu detí mladších ako 8 rokov.
- Deti sa so spotrebičom nesmú hrať.
- Nepoužívajte spotrebič na iné účely, než na ktoré je určený.
- Spotrebič nie je určený na ovládanie prostredníctvom programátora, vonkajšieho časového spínača alebo diaľkového ovládania.
- Ak spotrebič nepoužívate alebo plánujete čistenie, vždy ho vypnite a odpojte zo sieťovej zásuvky.
- Nepoužívajte spotrebič, ak nefunguje správne, spadol na zem, bol poškodený alebo ponorený do vody. Spotrebič s poškodenou vidlicou sieťového kábla je zakázané používať. V žiadnom prípade neopravujte spotrebič sami. Na spotrebiči nerobte žiadne úpravy - vzniká nebezpečenstvo úrazu elektrickým prúdom. Všetky opravy a nastavenia tohto spotrebiča zverte autorizovanému servisnému stredisku.
- Neodpájajte spotrebič zo sieťovej zásuvky ťahom za sieťový kábel - vzniká nebezpečenstvo poškodenia sieťového kábla/sieťovej zásuvky.

- Zabezpečte, aby sa napájací kábel nedotýkal horúcich povrchov. Vyhnite sa kontaktu napájacieho káblu s ostrými hranami alebo rohmi, neprivierajte ho do dverí a neťahajte zaň. Neprechádzajte spotrebičom cez napájací kábel.
- Spotrebič je určený pre použitie v domácnosti. Nie je určený pre použitie vo vonkajších priestoroch či na mokrom povrchu.
- Neskladujte spotrebič v blízkosti zdrojov tepla.
- Nepoužívajte v blízkosti výbušných či horľavých látok.
- Nenechávajte spotrebič v prevádzke bez dozoru.
- Používajte len s dodaným príslušenstvom.
- Nedotýkajte sa spotrebiča, napájacieho kábla ani zástrčky mokrymi rukami.
- Nezakrývajte otvory pre vstup a výstup vzduchu a nekladajte do nich žiadne predmety. Zaistite, aby otvory neboli ničím blokované.
- V prípade, že je sací otvor, podlahová hubica alebo teleskopická trubica blokováná predmety, spotrebič okamžite vypnite a odstráňte blokujúci predmet.
- Pred odpojením z el. siete spotrebič vždy najprv vypnite.
- Udržujte voľné oblečenie a všetky časti tela mimo dosahu otvorov a pohyblivých častí spotrebiča.
- Pred pripojením príslušenstva spotrebič odpojte z el. siete.
- Nevysávajte horľavé, prchavé alebo jedovaté látky (napr. benzín, kyseliny a pod.).
- Nevysávajte horúci popol, rozbité sklo, ostré predmety alebo kvapaliny.
- Nevysávajte ihly, pripínáčky alebo povrázky.
- Nepoužívajte spotrebič bez nádoby na prach a riadne inštalovaného filtra. Nikdy nepoužívajte spotrebič s poškodeným filtrom.
- Neponárajte spotrebič ani napájací kábel do vody alebo iných tekutín.

POPIS SPOTREBIČA

1. Telo spotrebiča
2. Trubica
3. Podlahová hubica
4. Rukoväť
5. Nádoaba na prach




POUŽITIE SPOTREBIČA

- Pripojte teleskopickú trubicu k spotrebiču.
- Stlačte zaistovacie mechanizmus trubice a vysunutím nastavte jej požadovanú dĺžku.
- Pripojte príslušenstvo/podlahovú hubicu k teleskopickému trubici a zapojte spotrebič do el. siete.

Pozn.: Oba nástavce je tiež možné pripojiť priamo k saciemu otvoru spotrebiča (bez použitia teleskopickú trubice).

- Podlahová hubica má dve možnosti nastavenia:
 - 1 - pre čistenie tvrdých povrchov (parkety, plávajúca podlaha, dlažba, atď.)
 - 2 - pre čistenie kobercov
- Nastavenie vykonáte prepnutím tlačidla na podlahovej hubici (pozri obrázky).




- Zapnite spotrebič stlačením tlačidla zapnuté/vypnuté.

ČISTENIE A ÚDRŽBA

- Pred čistením spotrebič vždy vypnite a odpojte z el. siete.
- Spotrebič utrite suchou handričkou. Nepoužívajte agresívne čistiace prostriedky.
- Pokiaľ spotrebič dlhšiu dobu nepoužívate, uskladnite ho v pôvodnom obale na suchom mieste.

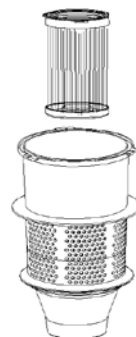
Vyprázdenie nádoby na prach

- Pre zaistenie optimálneho výkonu spotrebiča pravidelne vyprázdňujte nádobu na prach, inak dôjde k zníženiu sacieho výkonu. Postup:
- Vypnite spotrebič a odpojte ho z el. siete.
- Nádobu na prach podržte nad odpadkovým košom a stlačením poistky pre vyprázdenie nádoby na prach uvoľníte dno nádoby. Ľahkým zatrepaním odstráňte všetky nečistoty.
- Vyberte vnútornú nádobu (viď obrázok), odstráňte z nej filter a umyte ju v čistej vode, prípadne odstráňte nečistoty jemnou kefkou. Nechajte úplne uschnúť a vráťte späť.



Čistenie filtra

- Pravidelne čistite HEPA filter na zaistenie maximálnej efektivity vysávania a predĺženie životnosti spotrebiča.
- Vyčistite filter vždy, ak je znečistený prachom alebo ak sa výrazne zníži sací výkon spotrebiča. postup:
- Vypnite spotrebič a odpojte ho z el. siete.
- Stlačte tlačidlo na uvoľnenie nádoby na prach.
- Vyberte HEPA filter (viď obrázok), umyte ho vo vode a nechajte celkom uschnúť. Potom filter vráťte späť do spotrebiča.
- Na čistenie filtra nepoužívajte žiadne čistiace prostriedky.
- Filter musí byť pred ďalším použitím spotrebiča úplne suchý.



TECHNICKÁ ŠPECIFIKÁCIA

Menovitý rozsah napätia	220-240 V
Menovitý kmitočet	50 Hz
Menovitý príkon	800 W

Zmeny textu a technických údajov vyhradené.

POKYNY A INFORMÁCIE O ZAOBCHÁDZANÍ S POUŽITÝM OBALOM

Použitý obalový materiál odložte na miesto určené obcou na ukladanie odpadu.

LIKVIDÁCIA POUŽITÝCH ELEKTRICKÝCH A ELEKTRONICKÝCH ZARIADENÍ

Tento symbol na produktoch alebo v sprievodných dokumentoch znamená, že použité elektrické a elektronické výrobky nesmú byť pridané do bežného komunálneho odpadu. Pre správnu likvidáciu, obnovu a recykláciu odovzdajte tieto výrobky na určené zberné miesta. Alternatívne v niektorých krajinách Európskej únie alebo v iných európskych krajinách môžete vrátiť svoje výrobky miestnemu predajcovi pri kúpe ekvivalentného nového produktu. Správnou likvidáciou tohto produktu pomôžete zachovať cenné prírodné zdroje a napomáhate prevencii potenciálnych negatívnych dopadov na životné prostredie a ľudské zdravie, čo by mohli byť dôsledky nesprávnej likvidácie odpadov.



Tento výrobok spĺňa všetky základné požiadavky smerníc EÚ, ktoré sa naň vzťahujú.