

Rohnson[®]

Használati útmutató

TEJHABOSÍTÓ

R-4415



Mielőtt a terméket használatba venné, kérjük, hogy az alábbi használati utasítással részletesen ismerkedjen meg. A terméket a jelen útmutató utasításai szerint használja. Az útmutatót az esetleges későbbi használat érdekében őrizze meg.

FONTOS BIZTONSÁGI UTASÍTÁSOK OLVASSA EL FIGYELMESEN ÉS ŐRIZZE MEG

- Amennyiben a jelen útmutató utasításainak be nem tartása miatt hibásodik meg a készülék, a jótállás érvényét veszti. A gyártó/importőr nem tartozik felelősséggel azon károkért, amelyek a jelen útmutatóban leírt utasítások be nem tartása miatt keletkeztek. A készülék gondatlan használata nincs összhangban a jelen útmutató feltételeivel.
- A készülék táphálózathoz való csatlakoztatását megelőzően bizonyosodjon meg arról, hogy a készülék típuscímkéjén feltüntetett feszültség megegyezik az Ön által használni kívánt elektromos aljzat tápfeszültségével.
- A készüléket csak az előírásoknak megfelelően leföldelt aljzathoz csatlakoztassa.

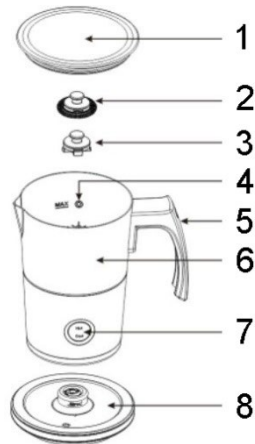
FIGYELMEZTETÉS

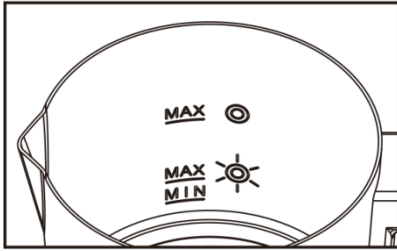
- A jelen készüléket 8 éven felüli gyermekek, illetve testileg, érzékszervileg vagy lelkileg fogyatékos vagy nem elegendő tapasztalattal, ismerettel rendelkező személyek is használhatják, amennyiben felügyelet alatt állnak vagy a termék biztonságos kezeléséről felvilágosításban részesültek és tudatában vannak az esetleges veszélyeknek. A készülék felhasználó általi tisztítását, karbantartását nem végezhetik 8 éven aluli illetve felügyelet nélküli gyermekek. A készüléket és a tápvezetékét tartsa 8 éven aluli gyermekektől távol.
- Gyermekeknek tilos játszani a készülékkel.
- Ne használja a készüléket más célból, mint amire az előírások szerint szolgál.
- A készülék nem működtethető programátor, külső termosztát vagy távirányító által.
- Amennyiben nem használja a terméket vagy annak tisztítását tervezi, minden esetben kapcsolja ki és húzza ki a hálózathoz.
- Ne használja a készüléket, amennyiben nem működik megfelelően, ha leesett a földre és károsodás érte vagy vízbe merült. A csatlakozó dugó károsodása esetén tilos a készülék használata. Semmi esetre sem végezzen javításokat a készüléken. Ne tegyen semmilyen módosítást a készüléken - áramütés veszélye áll fent. A készülék mindennemű javítását és beállítását bízza a márkaszervíz munkatársaival.
- A készüléket tilos a táphálózati aljzathoz a vezetékénél fogva kihúzni – ilyen esetben a tápkábel/hálózati aljzat károsodásának veszélye áll fent.

- Ne helyezzen nehéz tárgyakat a tápkábelre. Ügyeljen arra, hogy a tápkábel ne lógjon le az asztal széléről vagy ne érintkezzen éles és forró felületekkel.
- A jelen készüléket háztartási felhasználásra tervezték. A berendezés nem szolgál kültéri használatra.
- Ne használja a készüléket forró felület fölött vagy hőforrás – mint pl. gáz- vagy elektromos tűzhely, sütő, stb. – közelében.
- Ne használja robbanékony vagy gyúlékony gáz közelében.
- A készüléket helyezze stabil, egyenes és száraz felületre. Ne helyezze a munkadeszka szélére vagy instabil felületre.
- A folyadék mennyisége nem lépheti túl a „MAX” jelzést (ellekező esetben a készülékből kifolyhat a folyadék).
- Mielőtt bekapcsolná a készüléket, mindig tegye az edényre a zárófedelelet. A készülék üzemelése során a zárófedelelet ne távolítsa el.
- Ne használja a készüléket edény nélkül vagy üres edénnyel.
- A készülék üzemelés során felmelegszik. Ne érjen hozzá a forró felületekhez. A készüléknek csak a fogantyújához és nyomógombjaihoz nyúljon.
- Mielőtt kihúzná a csatlakozót a konnektorból, győződjön meg, hogy kikapcsolta-e a készüléket.
- Ne merítse a készüléket, sem a tápkábelt vízbe vagy más folyadékba.
- A készüléket csak a vele együtt szállított tartozékokkal használja.

A KÉSZÜLÉK LEÍRÁSA

1. Zárófedél
2. Levehető rugó tejhabosításhoz
3. Tejmelegítő rátét
4. Maximum / minimum szint
5. Fogantyú
6. Tejmelegítő edény
7. Vezérlógomb
8. Aljzat



MAX

Tejmelegítés maximális mennyisége (300 ml)

MAX

Meleg vagy hideg tej habosításának maximális mennyisége (120 ml)

MIN

A tej melegítésének és habosításának minimális mennyisége (70 ml)

Figyelmeztetés: Ne lépje túl a maximális jelzést, nehogy kifolyjon az edény tartalma.

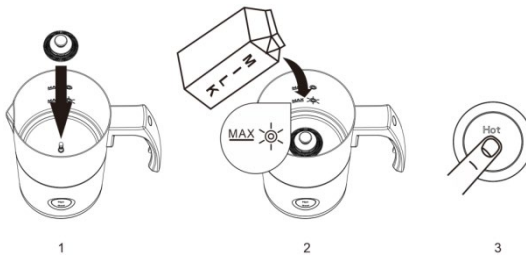
A KÉSZÜLÉK HASZNÁLATA

A tej habosítása és melegítése (50-65 °C)

- A tejhabosító és -melegítő rugós rátétet helyezze az edénybe.
- Öntse az edénybe a tejet. A jelzés szerinti maximális mennyiség 120 ml. Ne lépje túl az edényen lévő max. jelzést.

Megj.: Az optimális eredmény érdekében minden esetben hűtött teljes tejet vagy habosításra alkalmas tejet használjon.

- Nyomja meg a gombot. Meggyullad a piros indikátor és a készülék üzemelni kezd. Kb. 150 mp után a folyamatnak vége és a készülék önműködően kikapcsol (az indikátor a befejezést követően 10 mp-ig villog, majd elalszik).
- A gomb ismételt lenyomásával bármikor leállíthatja a folyamatot.
- Ha már nem kívánja használni a készüléket, húzza ki a hálózathoz.

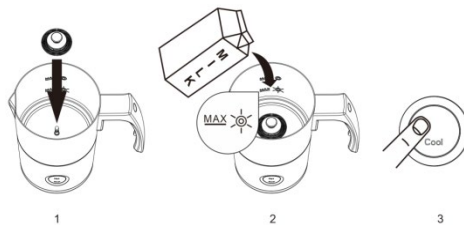


Hideg tej habosítása

- A tejhabosító rugós rátétet helyezze az edénybe.
- Öntse az edénybe a tejet. A jelzés szerinti maximális mennyiség 120 ml. Ne lépje túl az edényen lévő max. jelzést.

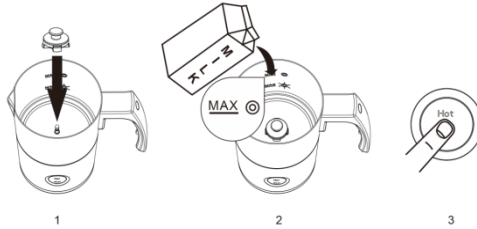
Megj.: Az optimális eredmény érdekében minden esetben hűtött teljes tejet vagy habosításra alkalmas tejet használjon.

- Nyomja meg kétszer egymás után a gombot. Meggyullad a kék indikátor és a készülék üzemelni kezd. Kb. 150 mp után a folyamatnak vége és a készülék önműködően kikapcsol (az indikátor a befejezést követően 10 mp-ig villog, majd elalszik).
- A gomb ismételt lenyomásával bármikor leállíthatja a folyamatot.
- Ha már nem kívánja használni a készüléket, húzza ki a hálózathoz.



Tejmelegítés (50-65 °C)

- Helyezze a tejmelegítő rátétet (rugó nélkül) az edénybe.
- Öntse az edénybe a tejet. A jelzés szerinti maximális mennyiség 300 ml. Ne lépje túl az edényen lévő max. jelzést.
- Nyomja meg a gombot. Meggyullad a piros indikátor és a készülék üzemelni kezd. Kb. 150 mp után a folyamatnak vége és a készülék önműködően kikapcsol (az indikátor a befejezést követően 10 mp-ig villog, majd elalszik).
- A gomb ismételt lenyomásával bármikor leállíthatja a folyamatot.
- Ha már nem kívánja használni a készüléket, húzza ki a hálózathoz.



TISZTÍTÁS ÉS KARBANTARÁS

- Tisztítás vagy tárolás előtt a készüléket mindig húzza ki a hálózatról és hagyja kihűlni.
- Tisztítás előtt vegye ki az edényt az aljzatról.
- Az edényt minden egyes használat után azonnal mossa el. Az edény belsejét közömbös pH-jú tisztítószeres meleg vízzel öblítse ki és puha ruhával vagy szivaccsal tisztítsa le. Ezután az edényt öblítse el tiszta vízzel és hagyja megszáradni.
- A fedél tisztítása előtt vegye le róla a tömítőgumit és mindkét részt vízben mossa el. Tegye vissza a tömítőgumit a zárófedélre.
- Vegye ki az edényből a rátétet és a rugót, majd öblítse le meleg vízzel. Hagyja megszáradni.
- A talpazat tisztítását kizárólag száraz ruhával végezze.
- Ne merítse a készüléket vagy a csatlakozó kábelt vízbe, se más folyadékba.
- Ne használjon se éles tárgyakat, se agresszív és abrazív tisztítószereket, hogy a készülék felülete meg ne sérüljön.

MŰSZAKI JELLEMZŐK

Névleges feszültségtartomány	220-240 V
Névleges frekvencia	50/60 Hz
Névleges teljesítmény	500-600 W

A szöveg, valamint a műszaki adatok változtatásának joga fenntartva.

TANÁCSOK, INFORMÁCIÓK AZ ELHASZNÁLT CSOMAGOLÓANYAG KEZELÉSÉHEZ

Az elhasznált csomagolóanyagot szállítsa a lakóhelye szerinti hulladékgyűjtő udvarra.

KISELEJTEZETT ELEKTROMOS ÉS ELEKTRONIKUS BERENDEZÉSEK MEGSEMISÍTÉSE

A termékeken vagy azok kísérődokumentációjában található, mellékelt szimbólum azt jelenti, hogy a kiselejtezett elektromos és elektronikus berendezéseket tilos a hétköznapi háztartási hulladék-tárolókba dobni. Az ilyen termékek megfelelő megsemmisítése, felújítása, újrahasznosítása érdekében helyezze azokat az arra kijelölt tárolókba. Az Európai Unió egyes tagállamaiban illetve további európai országokban olyan alternatív megoldások is léteznek, hogy az ilyen termékek – hasonló jellegű új termék vásárlásakor – eladásuk helyén begyűjtésre kerülnek. A jelen termék helyes megsemmisítésével Ön is segít az értékes természeti források megőrzésében, valamint környezetünkre és egészségünkre gyakorolt - a helytelen hulladék-likvidálásból eredő - lehetséges negatív hatások megelőzésében is.



A jelen termék megfelel az EU irányelvében leszögeezett valamennyi vonatkozó alapkövetelménynek.