

Rohnson®

Használati útmutató

DIGITÁLIS SZEMÉLYMÉRLEG

RF-01 / RF-02



Mielőtt a terméket használatba venné, kérjük, hogy az alábbi használati utasítással részletesen ismerkedjen meg. A terméket a jelen útmutató utasításai szerint használja. Az útmutatót az esetleges későbbi használat érdekében őrizze meg.

FONTOS BIZTONSÁGI UTASÍTÁSOK OLVASSA EL FIGYELMESEN, ÉS ŐRIZZE MEG

- Amennyiben a jelen útmutató utasításainak be nem tartása miatt hibásodik meg a termék, a jótállás érvényét veszti. A gyártó/importőr nem tartozik felelősséggel azon károkért, amelyek a jelen útmutatóban leírt utasítások be nem tartása miatt keletkeztek. A termék gondatlan használata nincs összhangban a jelen útmutató feltételeivel.

FIGYELMEZTETÉS

- A jelen készüléket 8 éven felüli gyermekek, illetve testileg, érzékszervileg vagy lelkileg fogyatékos vagy nem elegendő tapasztalattal, ismerettel rendelkező személyek is használhatják, amennyiben felügyelet alatt állnak vagy a termék biztonságos kezeléséről felvilágosításban részesültek és tudatában vannak az esetleges veszélyeknek. A készülék felhasználó általi tisztítását, karbantartását nem végezhetik 8 éven aluli illetve felügyelet nélküli gyermekek. A készüléket tartsa 8 éven aluli gyermekektől távol.
- Gyermekeknek tilos játszani a készülékkel.
- Ne használja a készüléket más célból, mint amire az előírások szerint szolgál.
- Ne használja a készüléket, amennyiben nem működik megfelelően, ha leesett a földre és károsodás érte vagy vízbe merült. Semmi esetre sem végezzen javításokat a készüléken. Ne tegyen semmilyen módosítást a készüléken - áramütés veszélye áll fent. A jelen készülék bárminemű javítását, beállítását bízza a márkaszervíz munkatársaival.
- Beültetett orvostechikai eszközökkel – pl. szívritmus-szabályozóval – rendelkező személyek a készüléket nem használhatják.
- A mérleg várandós nők számára nem alkalmas.
- A mérleg csecsemők és 10 éven aluli gyermekek számára nem alkalmas.
- A mérleget kizárólag egyenes, szilárd és száraz felületre helyezze.
- Csak száraz lábbal lépjen rá a mérlegre.
- Ne lépjen a mérleg szélére. Ne ugráljon a mérlegen.
- Ne terhelje túl a mérleget. A mérleg maximális terhelhetősége 180 kg.
- Óvja a mérleget a mechanikai károsodástól, nehogy sérüljenek szenzorai.
- A mért adatok csupán referencia-értékűek és nem szolgálnak az egészségi állapotot meghatározó értéként.

- Étkezési szokásaival, a diétával vagy tornával kapcsolatban forduljon kezelőorvosához.
- Ne helyezze a mérleget hőforrás közelébe.
- Ne tegye ki a mérleget szélsőséges hőmérsékleteknek.
- Ne merítse a mérleget vízbe, se egyéb folyadékba.
- A mérleg tisztításához ne használjon abrazív vegyi tisztítószeret. A mérleget tisztítsa nedves ruhával.
- Az elemeket gyermekek elől zárja el.
- Az elemeket hőforrástól tartsa távol. Az elemeket ne dobja tűzbe.
- Az elemek készülékbe helyezése során figyeljen oda azok polaritására.
- Ne használjon együtt régi és új, sem eltérő márkájú elemeket.
- Ha a mérleget hosszabb ideig nem használja, vegye ki belőle az elemeket.
- Az elhasznált elemek megsemmisítését az érvényes előírásokkal összhangban végezze.

Wi-Fi SPECIFIKÁCIÓ

Rádióberendezés

Maximális rádióelektromos teljesítmény a frekvenciasávokon, amelyeken a rádióberendezés működik, 20 dBm és 2,4 GHz.

Modell: RF-01/RF-02

Standard: IEEE 802.11 b/g/n

Antenna típusa: PCB antenna

Frekvencia: 2.4 GHz

Maximális teljesítmény: max. 20 dBm

Méret: 18*23,5*3,1 (mm)

Üzemi hőmérséklet: -20 °C~85 °C

Üzemi páratartalom: 10 %-85 %

Áramellátás: DC 3 V-3,6 V

EGYSZERŰSÍTETT MEGFELELÉSI NYILATKOZAT

A Guangdong Welland Technology Co LTD ezennel nyilatkozza, hogy a RF-01/RF-02 típusú rádióberendezés megfelel a 2014/53/EU irányelveknek. Az EU megfelelési nyilatkozat az alábbi honlapon áll rendelkezésre: www.rohnson.eu

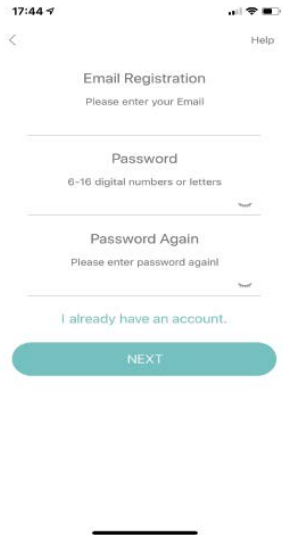
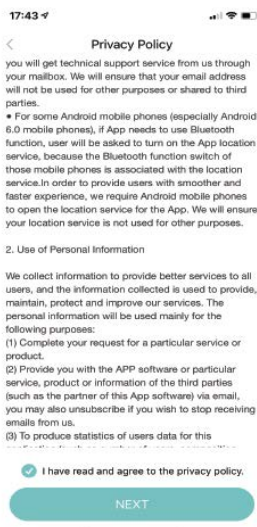
A KÉSZÜLÉK HASZNÁLATA

- A mérleg hátsó felén az elemeknek kialakított térbe tegyen 4 db AAA elemet (nem része a csomagolásnak).
- A mérleget egyenes és szilárd alapzatra helyezze.
- A kijelzőn látható adatok:

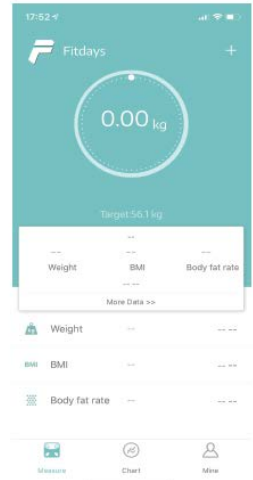
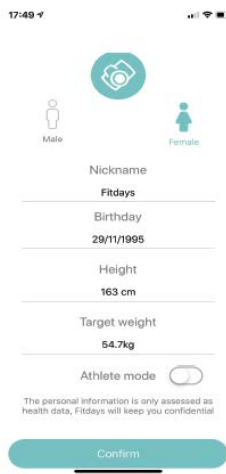
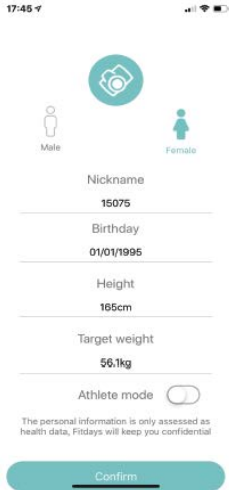
LO	Lemerültek az elemek – cserélje ki az elemeket
Err	Túlterhelés
C	Hibás mérés. Lépjen le a mérlegről és ismételje meg a mérést

HASZNÁLATI ÚTMUTATÓ

- A Google Play vagy Apple Store webhelyekről QR kód segítségével töltsse le és telepítse le a Fitdays alkalmazást (Android 6.0 és későbbi ill. iOS 8.0 és későbbi kiadású operációs rendszerhez).
- Kapcsolja telefonján a Bluetooth szolgáltatást.
- Regisztráljon az alkalmazásra e-mail címe vagy a közösségi hálón lévő fiókja segítségével.



- Töltse ki személyes adatait és erősítse meg. Nem megfelelő adatok kitöltése helytelen mérést eredményezhet.
- A Bluetooth segítségével párosítsa a mérleget. Az alkalmazásban, a Fiókom > Eszközöm fül alatt láthatja a párosítás ID kódját.



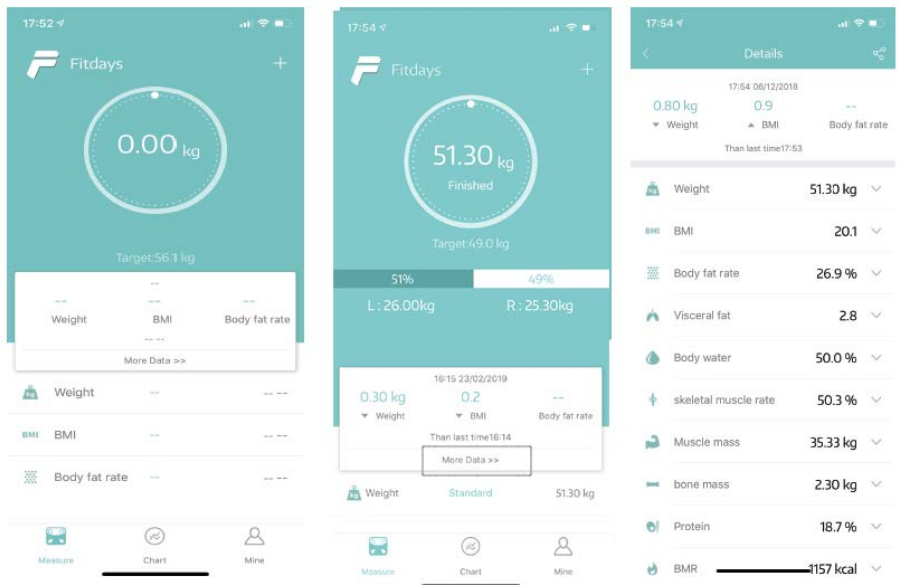
- Lábával érintse meg a mérleg kijelzőjét és várja meg, amíg a kijelzőn megjelenik a 0.0 kg adat.
- Mezítláb lépjen a mérlegre.



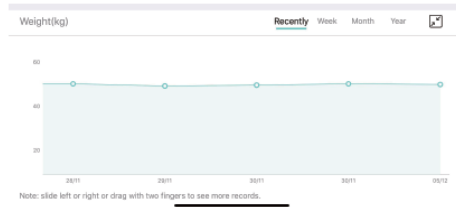
Megj.: Ha zokniban lép a mérlegre, akkor csak testsúlya és a BMI adat jelenik meg. Az összes paraméter kimutatása érdekében mezítláb álljon a mérlegre.

- A mérés és az analízis folyamán a kijelzőn lévő adat villog.
- Amint megjelenik a jobb- és baloldali testsúlya, van 5-10 másodperce testhelyeztetének módosítására. A jobb- és baloldali tömegnek egyenlőnek kell lennie.

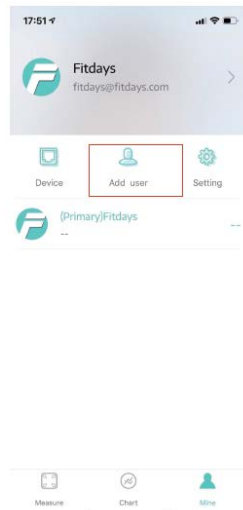
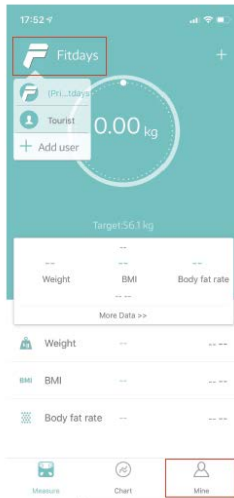
- Maradjon a mérlegen, amíg be nem fejeződik a mérés és az összes adat meg nem érkezik mobiltelefonjára.



- A mérés paramétereinek analizását a Mérési adatok fül alatt találja. A mérleg 13 paramétert mér:
 Testsúly
 BMI
 Testzsír
 Testzsír nélküli tömeg
 Bőr alatti zsír
 Zsigeri zsír
 Test víztartalma
 Vázizomzat
 Izomtömeg
 Csonttömeg
 Protein
 BMR
 Anyagcsere életkor



- A felhasználó megváltoztatásához vagy új felhasználó hozzáadásához kattintson a Fiókom > Felhasználókezelés menüpontra és írja be a személyes adatokat. A mérleg felismeri az egyes felhasználókat és figyelmeztet a megfelelő felhasználó kiválasztására. Minden fiókhoz 24 felhasználó rendelhető.



- Gyermek méréséhez kattintson a gyermekmódra. Lépjen a mérlegre, és miután megjelenik az ön testsúlya, vegye ölébe a gyermeket. Megjelenik a gyermek testsúlya.



- A testsúly egységének megváltoztatásához (kg / lb / st) nyissa ki az elemek fedelét és nyomja meg az elemeknek kialakított térben lévő gombot.

PROBLÉMÁK MEGOLDÁSA

Párosítási problémák

- Ellenőrizze, hogy be van-e kapcsolva a Bluetooth.
- Mobiltelefonjának operációs rendszere iOS 8.0 és későbbi ill. Android 6.0 és későbbi kell, hogy legyen.

Nem jelenik meg a testzsírra vonatkozó adat.

- A testzsír méréséhez meztláb kell a mérlegre lépni.
- Mind a mérleg felülete, mind a felhasználó lába száraz kell, hogy legyen.
- Ha kijelzőn villog az adat, várja meg, amíg befejeződik a mérés és a villogás abbamarad.
- Nincs bekapcsolva a Bluetooth vagy más eszközhöz van csatlakoztatva.

A mért adatok nem helyesek

- Ellenőrizze, hogy a mérleg egyenes és szilárd felületen van-e elhelyezve.
- Ellenőrizze, a mérleg lábaira nem tapadt-e rá valami.
- A mérleg újraindításához vegye ki és újra tegye be az elemeket.

Az alkalmazás a testzsír és izomtömeg tekintetében nem helyes adatokat mutat

- Nem a megfelelő adatokat (a felhasználó neme, magassága, kora) vitte be az alkalmazásba.

Hogyan kell elvégezni a mérleg kalibrálását annak áthelyezése vagy az elemcsere után?

- A bekapcsoláshoz lábával érintse meg a mérleget és várjon, amíg a szám automatikusan 0.0 kr-ra vált.

A mérleget nem lehet bekapcsolni

- A mérleg újraindításához vegye ki és újra tegye be az elemeket. Ellenőrizze, hogy az elemek helyesen vannak-e betéve.
- Cserélje ki az elemeket.

PARAMÉTEREK

A mért tömeg egységei: Kg / lb / st

Testsúly-határ: 6-180 kg

Üzemi hőmérséklet: 10-40 °C

Üzemi páratartalom: 20-90 %

MŰSZAKI JELLEMZŐK

Áramellátás	4 db AAA elem
-------------	---------------

A szöveg, valamint a műszaki adatok változtatásának joga fenntartva.

TANÁCSOK, INFORMÁCIÓK AZ ELHASZNÁLT CSOMAGOLÓANYAG KEZELÉSÉHEZ

Az elhasznált csomagolóanyagot szállítsa a lakóhelye szerinti hulladékgyűjtő udvarra.

KISELEJTEZETT ELEKTROMOS ÉS ELEKTRONIKUS BERENDEZÉSEK MEGSEMISÍTÉSE

A termékeken vagy azok kísérodokumentációjában található, mellékelt szimbólum azt jelenti, hogy a kiselejtezett elektromos és elektronikus berendezéseket tilos a hétköznapi háztartási hulladék-tárolókba dobni. Az ilyen termékek megfelelő megsemmisítése, felújítása, újrahasznosítása érdekében helyezze azokat az arra kijelölt tárolókba. Az Európai Unió egyes tagállamaiban illetve további európai országokban olyan alternatív megoldások is léteznek, hogy az ilyen termékek – hasonló jellegű új termék vásárlásakor – eladásuk helyén begyűjtésre kerülnek. A jelen termék helyes megsemmisítésével Ön is segít az értékes természeti források megőrzésében, valamint környezetünkre és egészségünkre gyakorolt - a helytelen hulladék-likvidálásból eredő - lehetséges negatív hatások megelőzésében is.



A jelen termék megfelel az EU irányelvében leszögeezett valamennyi vonatkozó alapkövetelménynek.