

Rohnson®

Návod na použitie

MINI RÚRA

R-2128



Pred použitím tohto spotrebiča sa prosím zoznámte s návodom na jeho obsluhu. Spotrebič používajte iba tak, ako je popísané v tomto návode na použitie. Návod uschovajte pre prípad ďalšej potreby.

DÔLEŽITÉ BEZPEČNOSTNÉ POKYNY**ČÍTAJTE POZORNE A USCHOVAJTE PRE BUDÚCE POUŽITIE**

- Ak dôjde k poškodeniu spotrebiča nedodržiavaním pokynov v tejto príručke, záruka sa stáva neplatnou. Výrobca / dovozca nenesie žiadnu zodpovednosť za škody spôsobené nedodržiavaním pokynov písaných v manuáli. Nedbalé používanie spotrebiča nie je v súlade s podmienkami tohto návodu.
- Pred pripojením spotrebiča k sieťovej zásuvke sa uistite, že sa napätie uvedené na štítku spotrebiča zhoduje s elektrickým napätím zásuvky.
- Spotrebič pripájajte iba k riadne uzemnenej zásuvke.

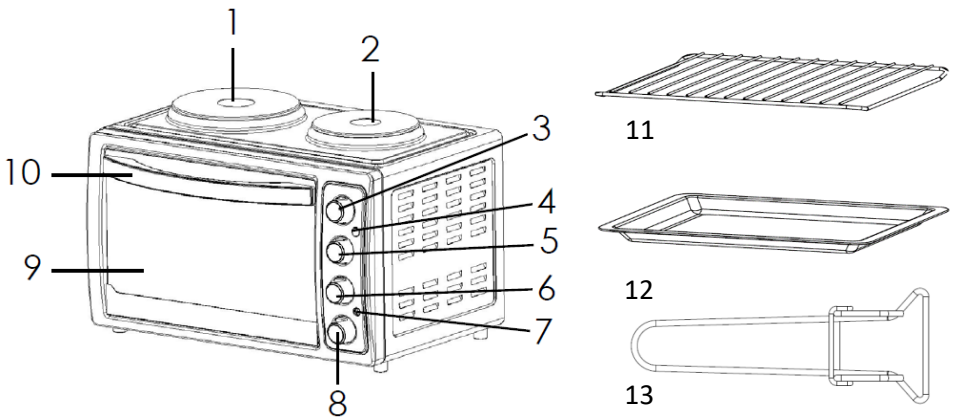
UPOZORNENIE

- Tento spotrebič môžu používať deti vo veku 8 rokov a staršie a osoby so zníženými fyzickými, zmyslovými alebo mentálnymi schopnosťami alebo s nedostatkom skúseností a znalostí, pokiaľ sú pod dozorom alebo boli poučené o používanie spotrebiča bezpečným spôsobom a rozumejú prípadným nebezpečenstvám. Čistenie a údržbu vykonávanú používateľom nesmú vykonávať deti, pokiaľ nie sú staršie ako 8 rokov a pod dozorom. Spotrebič a jeho sieťový kábel udržiajte mimo dosahu detí mladších ako 8 rokov.
- Deti sa so spotrebičom nesmú hrať.
- Nepoužívajte spotrebič na iné účely, než na ktoré je určený.
- Spotrebič nie je určený na ovládanie prostredníctvom programátora, vonkajšieho časového spínača alebo diaľkového ovládania.
- Ak spotrebič nepoužívate, presúvate ho alebo plánujete čistenie, vždy ho vypnite a odpojte zo sieťovej zásuvky.
- Nepoužívajte spotrebič, ak nefunguje správne, spadol na zem, bol poškodený alebo ponorený do vody. Spotrebič s poškodenou vidlicou sieťového kábla je zakázané používať. V žiadnom prípade neopravujte spotrebič sami. Na spotrebiči nerobte žiadne úpravy - vzniká nebezpečenstvo úrazu elektrickým prúdom. Všetky opravy a nastavenia tohto spotrebiča zverte autorizovanému servisnému stredisku.
- Neodpájajte spotrebič zo sieťovej zásuvky ťahom za sieťový kábel - vzniká nebezpečenstvo poškodenia sieťového kábla/sieťovej zásuvky.
- Na sieťový kábel nekladte ťažké predmety. Dbajte na to, aby sieťový kábel nevisel cez okraj stola alebo aby sa nedotýkal horúceho povrchu spotrebiča.

- Je odporúčané nezapájať spotrebiče s vysokým príkonom do rovnakého el. okruhu.
- Spotrebič je určený na použitie v domácnosti. Nie je určený pre použitie vo vonkajších priestoroch.
- Spotrebič vždy umiestnite na rovný, stabilný a suchý povrch.
- Nepoužívajte spotrebič nad horúcimi povrchmi alebo v blízkosti zdrojov tepla, ako sú napr. Plynové či elektrické horáky, rúra a pod.
- Pre zaistenie dostatočnej cirkulácie vzduchu okolo spotrebiča ponechajte z každej strany aspoň 12 cm voľného miesta.
- Povrch spotrebiča sa pri prevádzke zahrieva. Nedotýkajte sa horúceho povrchu, vždy používajte len madlá a tlačidlá. Pri vkladaní a vyberaní horúceho riadu a potravín z rúry vždy používajte ochranné rukavice.
- Nezakrývajte rúru ani jej časti kovovou fóliou, aby nedošlo k prehriatiu spotrebiča. Nezakrývajte ani inak neblokujte ventilačné otvory.
- Pred premiestnením, čistením alebo uskladnením nechajte spotrebič vychladnúť.
- Zabráňte poškrabaniu či inému poškodeniu skla dvierok. Pokiaľ dôjde k poškodeniu, kontaktujte servisné stredisko.
- Dbajte na zvýšenú opatnosť pri manipulácii s horúcim plechom a potravinami.
- Používajte len s dodaným príslušenstvom.
- Dbajte na zvýšenú opatnosť pri používaní iného ako kovového či skleneného riadu.
- Nepoužívajte spotrebič v blízkosti horľavých materiálov, ako sú napr. záclony, utierky na riad a pod.
- Nekladte na spotrebič počas prevádzky žiadne predmety, ani nekladte žiadne predmety na otvorené dvierka.
- Nevkladajte do rúry lepenku, plasty, papier a podobný materiál.
- Neskladujte v rúre žiadne iné predmety než dodané príslušenstvo.
- Pred odpojením zo zásuvky vypnite všetky ovládače a potom spotrebič odpojte z el. siete.
- Neponárajte spotrebič ani jeho časti do vody či inej tekutiny.

- Spotrebič je vybavený krátkym napájacím káblom - ako prevencia o jeho zakopnutia. Pokiaľ to situácia vyžaduje, je povolené používať predlžovací kábel s prihliadnutím na bezpečnosť.

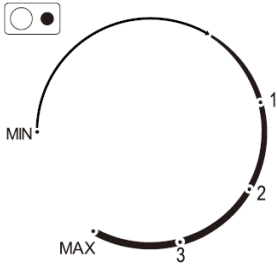
POPIS SPOTREBIČA



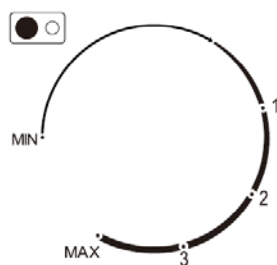
- | | |
|---|--|
| 1. Veľká platnička | 7. Svetelná indikácia prevádzky rúry |
| 2. Malá platnička | 8. Ovládanie rúry - nastavenie funkcie |
| 3. Ovládanie malé platničky | 9. Sklenené dverka |
| 4. Svetelná indikácia prevádzky platničky | 10. Držadlo |
| 5. Ovládanie veľké platničky | 11. Grilovací rošt |
| 6. Ovládanie rúry - nastavenie teploty | 12. Plech na pečenie |
| | 13. Držadlo na vybratie rošte/plechu |

POPIS OVLÁDACIEHO PANELU

Malá platnička

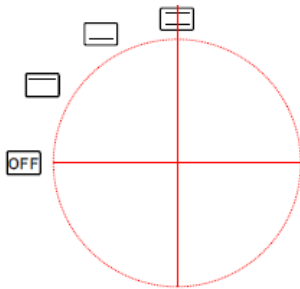


Veľká platnička

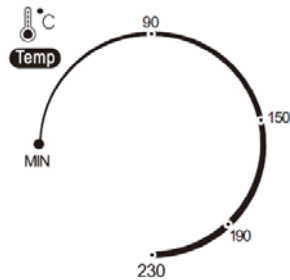


Nastavenie platničiek od pozície 1 - do maxima.

Rúra - nastavenie funkcií



Rúra - nastavenie teploty v rozmedzí 90 – 230 °C



Funkcia vrchný i spodný ohrev



Funkcie spodný ohrev



Funkcia GRIL (horný ohrev)



Vypnuté



Poznámka: platničky a rúra môžu byť v prevádzke zároveň.

PREPRED PRVÝM POUŽITÍM

- Príslušenstvo (plech, rošt) umyte v teplej vode so saponátom. Opláchnite a riadne osušte.
- Aby sa rúra zbavila prípadného zápachu z výroby, zapnite ju bez vložených potravín pri použití funkcie vrchný aj spodný ohrev pri teplote 230 ° C počas 15 minút (môže sa objaviť slabý dym - to je úplne normálne jav, ktorý po 10-15 minútach vymizne).
- Pred prvým zapnutím sa uistite, že v rúre nie je žiadny obalový materiál.

POUŽITIE RÚRY

- Zapojte spotrebič do el. siete.
- Pre zapnutie rúry nastavte vhodnú funkciu (vrchný aj spodný ohrev/spodný ohrev/gril) a nastavte požadovanú teplotu. Nechajte rúru predhriať.
- Vložte potraviny na plech/rošt (dle požadované úpravy) a vložte je do trouby.
- Množstvo potravín umiestnených na plech či rošt nesmie prekročiť 3,5 kg.
- Potraviny rozmiestnite rovnomerne. Pre príliš malé potraviny či potraviny, ktoré by pri pečení mohli kvapkať, použite plech.
- Pro vypnutie trouby nastavte ovládací prepínač do pozície „OFF“ a odpojte troubu z el. siete.

Funkcia GRIL - je vhodná pre prípravu grilovaného mäsa, zeleniny, syra, slaniny apod.

Funkcia vrchný a spodný ohrev - je vhodná na prípravu pečeného mäsa, zemiakov, zeleniny, chleba, múčnikov, dezertov a pod.

Funkcia spodný ohrev – je vhodná na prípravu väčšiny pokrmov ako funkcia vrchný a spodný ohrev, len doba pečenia je dlhšia.

OBSLUHA PLATNIČIEK

- Nastavenie výkonu platničiek prevedte prepínačom na ovládacom paneli (viď popis spotrebiča, č. 3 a 5). Otočte zodpovedajúcim ovládacím prepínačom do zvolenej pozície a po skončení varenia ho vráťte do pozície "MIN".

- Na platničkách možno použiť smaltované, liatinové alebo nerezové riady s priemerom 14,5 - 18 cm s hladkým dnom. Nepoužívajte hliníkový či medený riad a riad s väčším priemerom, ako je priemer platničky.

ČISTENIE A ÚDRŽBA

- Pred čistením či uskladnením spotrebiča ho vždy odpojte z el. siete a nechajte úplne vychladnúť.
- Použitie príslušenstvo dôkladne umyte v horúcej saponátovej vode alebo v umývačke riadu.
- Na odstránenie prípadných nečistôt a zvyškov potravín z vnútorného priestoru rúry použite vlhkú handričku. Dvierka rúry utrite vlhkou handričkou a utrite dosucha. Vonkajší povrch rúry utrite handričkou.
- Povrch spotrebiča umyte vlhkou handričkou.
- Dbajte na to, aby pri čistení nevnikla do ventilačných otvorov rúry voda.
- Na čistenie nepoužívajte abrazívne materiály (napr. drôtenku) či agresívne čistiace prostriedky, aby nedošlo k oderu povrchu a poškodeniu spotrebiča.

TECHNICKÁ ŠPECIFIKÁCIA

Menovitý rozsah napätia	220-240 V
Menovitý kmitočet	50/60 Hz
Menovitý príkon	3100 W

Zmeny textu a technických údajov vyhradené.

POKYNY A INFORMÁCIE O ZAOBCHÁDZANÍ S POUŽITÝM OBALOM

Použitý obalový materiál odložte na miesto určené obcou na ukladanie odpadu.

LIKVIDÁCIA POUŽITÝCH ELEKTRICKÝCH A ELEKTRONICKÝCH ZARIADENÍ

Tento symbol na produktoch alebo v sprievodných dokumentoch znamená, že použité elektrické a elektronické výrobky nesmú byť pridané do bežného komunálneho odpadu. Pre správnu likvidáciu, obnovu a recykláciu odovzdajte tieto výrobky na určené zberné miesta. Alternatívne v niektorých krajinách Európskej únie alebo v iných európskych krajinách môžete vrátiť svoje výrobky miestnemu predajcovi pri kúpe ekvivalentného nového produktu. Správnou likvidáciou tohto produktu pomôžete zachovať cenné prírodné zdroje a napomáhate prevencii potenciálnych negatívnych dopadov na životné prostredie a ľudské zdravie, čo by mohli byť dôsledky nesprávnej likvidácie odpadov.



Tento výrobok spĺňa všetky základné požiadavky smerníc EÚ, ktoré sa naň vzťahujú.