

Rohnson[®]

Návod na použitie

BLUETOOTH REPRODUKTOR

RS-1040 LoneWolf 40



Pred použitím tohto spotrebiča sa prosím zoznámte s návodom na jeho obsluhu. Spotrebič používajte iba tak, ako je popísané v tomto návode na použitie. Návod uschovajte pre prípad ďalšej potreby.

DÔLEŽITÉ BEZPEČNOSTNÉ POKYNY**ČÍTAJTE POZORNE A USCHOVAJTE PRE BUDÚCE POUŽITIE**

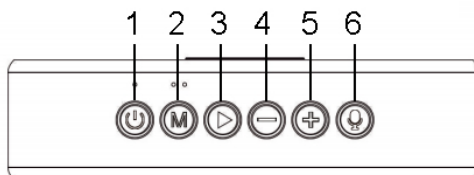
- Ak dôjde k poškodeniu spotrebiča nedodržaním pokynov v tejto príručke, záruka sa stáva neplatnou. Výrobca/dovozca nenesie žiadnu zodpovednosť za škody spôsobené nedodržaním pokynov písaných v manuáli. Nedbalé používanie spotrebiča nie je v súlade s podmienkami tohto návodu.

UPOZORNENIE

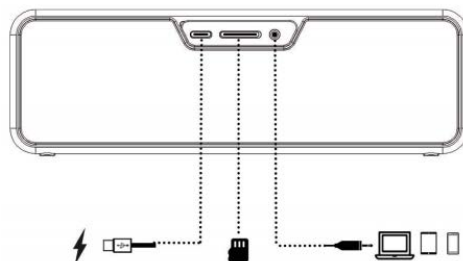
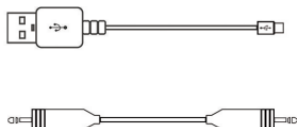
- Tento spotrebič môžu používať deti vo veku 8 rokov a staršie a osoby so zníženými fyzickými, zmyslovými alebo mentálnymi schopnosťami alebo s nedostatkom skúseností a znalostí, pokiaľ sú pod dozorom alebo boli poučené o používaní spotrebiča bezpečným spôsobom a rozumejú prípadným nebezpečenstvám. Čistenie a údržbu vykonávanú používateľom nesmú vykonávať deti, pokiaľ nie sú staršie ako 8 rokov a pod dozorom. Spotrebič a jeho sieťový kábel udržiajte mimo dosahu detí mladších ako 8 rokov.
- Deti sa so spotrebičom nesmú hrať.
- Nepoužívajte spotrebič na iné účely, než na ktoré je určený.
- Ak spotrebič nepoužívate alebo plánujete čistenie, vždy ho vypnite.
- Nepoužívajte spotrebič, ak nefunguje správne, spadol na zem, bol poškodený alebo ponorený do vody. V žiadnom prípade neopravujte spotrebič sami. Na spotrebiči nerobte žiadne úpravy - vzniká nebezpečenstvo úrazu elektrickým prúdom. Všetky opravy a nastavenia tohto spotrebiča zverte autorizovanému servisnému stredisku.
- Neumiestňujte spotrebič v blízkosti zdrojov tepla, ako sú napr. plynové či elektrické horáky, priamotopy a pod.

POPIS SPOTREBIČA

1. Tlačidlo zapnuté/vypnuté
2. Tlačidlo režimu
3. Tlačidlo Play
4. Tlačidlo -
5. Tlačidlo +
6. Tlačidlo hlasového asistenta



Príslušenstvo: USB-C kábel, AUX kábel



POUŽITIE SPOTREBIČA

- Pred prvým použitím reproduktor plne nabite.
- Reproduktor zapnete krátkym stlačením tlačidla zapnuté/vypnuté.
- Reproduktor vypnete dlhým stlačením tlačidla zapnuté/vypnuté.
- Pre reset reproduktora stlačte tlačidlo režimu po dobu 8 sekúnd.

Párovanie zariadenia pomocou Bluetooth

- Pre pripojenie k zariadeniu vyberte dlhým stlačením tlačidla režimu Bluetooth párovací režim. Modrá svetelná indikácia začne blikať - reproduktor je v párovacom režime.
- Zapnite funkciu Bluetooth na mobilnom telefóne alebo inom zariadení. Vyhľadajte reproduktor pod Bluetooth názvom "RS-1040" a pripojte ho.
- Po úspešnom pripojení bude modrá svetelná indikácia svietiť.
- TWS párovací režim pre dva reproduktory zapnete dvojklikom tlačidla zapnuté/vypnuté.

TLAČIDLÁ + A –

- Pre ovládanie hlasitosti stlačte krátko tlačidlá + a -.
- Pre zvolenie predchádzajúcej alebo nasledujúcej skladby stlačte dlho tlačidlá - alebo +.

TLAČIDLO PLAY

- Pre spustenie alebo prerušenie prehrávania hudby stlačte krátko tlačidlo Play.
- Dlhým stlačením tlačidla Play počas prehrávania hudby sa rýchlo posuniete vpred.
- Pre prijatie prichádzajúceho hovoru na spárovanom zariadení alebo potom pre zavesenie stlačte krátko tlačidlo Play.
- Pre odmietnutie prichádzajúceho hovoru stlačte dlho tlačidlo Play.
- Rýchlym dvojklikom tlačidla Play vytočíte posledne volané číslo.
- V Bluetooth párovacom režime stlačte dlho tlačidlo Play pre odpojenie zariadenia.

TLAČIDLO REŽIMU

- Krátkym stlačením tlačidla režimu je možné voliť medzi zvukovými režimami prehrávania (predvolený, 3D, Bass).
- Dlhým stlačením tlačidla režimu je možné voliť medzi Bluetooth párovacom režimom, AUX režimom alebo prehrávaním z pamäťovej karty.
- Dlhým stlačením tlačidla režimu po dobu 8 sekúnd resetujete reproduktor.

TLAČIDLO HLASOVÉHO ASISTENTA

- Stlačením zapnete hlasového asistenta na pripojenom mobilnom telefóne.

AUX

- Pripojte AUX kábel k mobilnému telefónu a potom k reproduktoru a vyberte režim AUX.

PAMÄŤOVÁ KARTA (Micro SD karta)

- Vložte do reproduktora pamäťovú kartu a vyberte režim pamäťovej karty.

FUNKCIA TWS (True Wireless Stereo)

- Ak si zakúpite ďalší BT reproduktor, môžete oba reproduktory spárovať pre stereo zvuk.
- Pred párovaním sa uistite, že sú obaja reproduktory odpojené od iného zariadenia.
- Umiestnite reproduktory blízko seba a zapnite ich.
- Zvoľte hlavný reproduktor a dvojklikom tlačidla zapnuté/vypnuté zapnite TWS párovací režim.
- Po úspešnom spárovaní svieti na jednom reproduktore žltá svetelná indikácia a na druhom bliká modrá svetelná indikácia.
- Vyhľadajte na zariadení Bluetooth názov reproduktora a pripojte ho.
- Potom, čo boli reproduktory raz úspešne spárované, prebehne budúce spárovanie automaticky. Pre nové párovanie reproduktora s iným reproduktorom ho najprv resetujte stlačením tlačidla režimu po dobu 8 sekúnd, potom ho zapnite a urobte nové párovanie.
- Po spárovaní dvoch reproduktorov možno prijímať hovory iba hlavným reproduktorom.

Tabuľka LED indikácií

| Status | LED indikácia |
|-------------------------------------|---------------|
| Párovací režim | Modro bliká |
| Úspešne spárované | Modrá |
| Prehrávanie z pamäťovej karty / AUX | Modrá |
| Nabíjanie | Červená |
| Predvolený režim zvuku | Modrá |
| HIFI 3D | Zelená |
| Super Bass | Biela |

VODOTESNOSŤ IPX7

- Vodotesnosť IPX7 zaisťuje ochranu pri postriekaní alebo ponorení do čistej vody do hĺbky 1 meter až po dobu 30 minút.

Upozornenie: Pre zaistenie vodotesnosti odpojte od reproduktora všetky káble a dobre uzavrite všetky vstupy záslepkami. Reproduktor nesmie prísť do kontaktu s

vodou počas nabíjania. Reproduktor nesmie prísť do kontaktu so slanou vodou, s priemyselne spracovanými tekutinami alebo chemikáliami.

PARAMETRE

Model: RS-1040

Verzia Bluetooth: 5.0

2 reproduktory 2x20 W

Frekvenčná odozva: 80 Hz~18 kHz

Pomer signál-šum: 80 ± 2 dB

Typ batérie: 4000 mAh

Skreslenie: $\leq 1\%$

Vodotesnosť: IPX7

Doba prehrávania (pri bežnej hlasitosti): 10-12 h

Doba nabíjania: cca 3 h

Rádiové zariadenie

Maximálny rádioelektrický výkon vo frekvenčných pásmach, v ktorých rádiové zariadenie pracuje, je 5 dBm a 2,4 GHz.

ZJEDNODUŠENÉ EÚ VYHLÁSENIE O ZHODE

Shenzhen Hutianmei Technology Co LTD týmto vyhlasuje, že rádiové zariadenie typu RS-1040 je v súlade so smernicou 2014/53/EÚ. Úplné znenie vyhlásenia o zhode EÚ je k dispozícii na nasledujúcej internetovej adrese: www.rohnson.eu

TECHNICKÁ ŠPECIFIKÁCIA

| | |
|------------------|-------|
| Menovité napätie | DC 5V |
| Výkon | 40 W |

Zmeny textu a technických údajov vyhradené.

POKYNY A INFORMÁCIE O ZAOBCHÁDZANÍ S POUŽITÝM OBALOM

Použitý obalový materiál odložte na miesto určené obcou na ukladanie odpadu.

LIKVIDÁCIA POUŽITÝCH ELEKTRICKÝCH A ELEKTRONICKÝCH ZARIADENÍ

Tento symbol na produktoch alebo v sprievodných dokumentoch znamená, že použité elektrické a elektronické výrobky nesmú byť pridané do bežného komunálneho odpadu. Pre správnu likvidáciu, obnovu a recykláciu odovzdajte tieto výrobky na určené zberné miesta. Alternatívne v niektorých krajinách Európskej únie alebo v iných európskych krajinách môžete vrátiť svoje výrobky miestnemu predajcovi pri kúpe ekvivalentného nového produktu. Správnou likvidáciou tohto produktu pomôžete zachovať cenné prírodné zdroje a napomáhate prevencii potenciálnych negatívnych dopadov na životné prostredie a ľudské zdravie, čo by mohli byť dôsledky nesprávnej likvidácie odpadov.



Tento výrobok spĺňa všetky základné požiadavky smerníc EÚ, ktoré sa naň vzťahujú.