

Rohnson®

Használati útmutató

CIKLON RENDSZERŰ ZSÁK NÉLKÜLI PORSZÍVÓ

R-1225 Cyclonic Tech



Mielőtt a terméket használatba venné, kérjük, hogy az alábbi használati utasítással részletesen ismerkedjen meg. A terméket a jelen útmutató utasításai szerint használja. Az útmutatót az esetleges későbbi használat érdekében őrizze meg.

FONTOS BIZTONSÁGI UTASÍTÁSOK OLVASSA EL FIGYELMESEN ÉS ŐRIZZE MEG

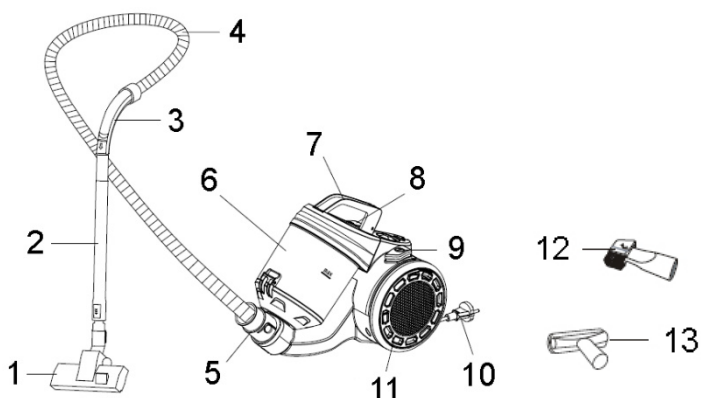
- Amennyiben a jelen útmutató utasításainak be nem tartása miatt hibásodik meg a készülék, a jótállás érvényét veszti. A gyártó/importőr nem tartozik felelősséggel azon károkért, amelyek a jelen útmutatóban leírt utasítások be nem tartása miatt keletkeztek. A készülék gondatlan használata nincs összhangban a jelen útmutató feltételeivel.
- A készülék táphálózathoz való csatlakoztatását megelőzően bizonyosodjon meg arról, hogy a készülék típuscímkéjén feltüntetett feszültség megegyezik az Ön által használni kívánt elektromos aljzat tápfeszültségével.
- A készüléket csak az előírásoknak megfelelően leföldelt aljzathoz csatlakoztassa.

FIGYELMEZTETÉS

- A jelen készüléket 8 éven felüli gyermekek, illetve testileg, érzékszervileg vagy lelkileg fogyatékos vagy nem elegendő tapasztalattal, ismerettel rendelkező személyek is használhatják, amennyiben felügyelet alatt állnak vagy a termék biztonságos kezeléséről felvilágosításban részesültek és tudatában vannak az esetleges veszélyeknek. A készülék felhasználó általi tisztítását, karbantartását nem végezhetik 8 éven aluli illetve felügyelet nélküli gyermekek. A készüléket és a tápvezetékét tartsa 8 éven aluli gyermekektől távol.
- Gyermekeknek tilos játszani a készülékkel.
- Ne használja a készüléket más célból, mint amire az előírások szerint szolgál.
- A készülék nem működtethető programátor, külső termosztát vagy távirányító által.
- Amennyiben nem használja a terméket vagy annak tisztítását tervezi, minden esetben kapcsolja ki és húzza ki a hálózathoz.
- Ne használja a készüléket, amennyiben nem működik megfelelően, ha leesett a földre és károsodás érte vagy vízbe merült. A csatlakozó dugó károsodása esetén tilos a készülék használata. Semmi esetre sem végezzen javításokat a készüléken. Ne tegyen semmilyen módosítást a készüléken - áramütés veszélye áll fent. A jelen készülék bármilyen javítását, beállítását bízza a márkaszerviz munkatársaival.
- A készüléket tilos a táphálózati aljzathoz a vezetékénél fogva kihúzni – ilyen esetben a tápkábel/hálózati aljzat károsodásának veszélye áll fent.

- Biztosítsa, hogy a csatlakozókábel ne érintkezzen a készülék forró felületeivel, éles peremű vagy sarkú tárgyakkal, ne csukja rá az ajtót és ne húzza a készüléket a csatlakozókábelt megfogva. Ne húzza a készüléket a csatlakozókábelen keresztül.
- Ne hagyja a terméket üzemelni felügyelet nélkül.
- A készüléket háztartási felhasználásra tervezték. A berendezés nem szolgál kültéri használatra. A jelen készülék nem alkalmas ipari felhasználásra.
- Ne nyúljon a készülékhez, sem a tápkábelhez nedves kézzel.
- A levegő be- és kiáramlására szolgáló nyílásokat ne takarja le és ne helyezzen beléjük idegen tárgyakat. Biztosítsa, hogy a légáramlást ezeken a nyílásokon keresztül semmi ne akadályozza.
- Amennyiben a szívónyílást, a szívófejet vagy a teleszkópos csövet valami gátolja, a készüléket azonnal kapcsolja ki és távolítsa el az akadályt képező tárgyat.
- Mielőtt a készüléket kihúzná a hálózathoz, minden esetben kapcsolja ki.
- Bármilyen tartozék feltétele előtt a készüléket húzza ki a hálózathoz.
- Ne használja a készüléket portartály és megfelelően behelyezett motorszűrő nélkül.
- A tápkábel készülékbe való felcsévézése során tartsa kézben a dugaszt. Így megakadályozza a tápkábel összegabalyodását.
- A készülék csak a vele együtt szállított tartozékokkal használja.
- Ne használja a készüléket víz, gyúlékony vagy robbanékony anyagok szívására. Ne használja a készüléket ilyen anyagok közelében.
- Ne használja építési törmelék és por, papír- vagy nylonzacskó darabok felszívására.
- Ne használja forró hamu és parázsló tárgyak, pl. cigaretta vagy gyufaszál eltávolítására.
- A készülék használata előtt távolítsa el a padlóról a nagyméretű és éles tárgyakat, ezzel megelőzi a készülék károsodását.
- Ne tárolja és ne használja a készüléket magas hőmérsékletű helyiség közelében.
- Ne merítse a készüléket, sem a csatlakozókábelt vízbe vagy más folyadékba.

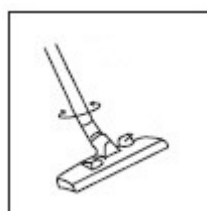
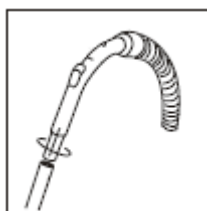
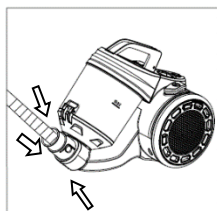
A KÉSZÜLÉK LEÍRÁSA



- | | |
|-----------------------------------|--|
| 1. Padló szírófej | 8. Nyomógomb a tápkábel felcsévészéhez |
| 2. Teleszkópos cső | 9. Be- és kikapcsolás gomb |
| 3. Markolat | 10. Csatlakozó kábel |
| 4. Hajlékony cső | 11. Levegő kimenet |
| 5. A hajlékony cső csatlakozóvége | 12. Réstisztító fej |
| 6. Portartály | 13. Kárpittisztító fej |
| 7. Markolat | |

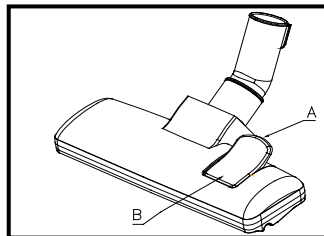
A KÉSZÜLÉK ÖSSZESZERELÉSE

- Kattintsa be a hajlékony csövet a porszívóba, lásd az ábrát. A cső kivételéhez nyomja meg a csatlakozóvégén lévő gombokat és húzza ki.
- Csatlakoztassa a teleszkópos csövet a hajlékony cső végéhez.
- Csatlakoztassa a szírófejet vagy más tartozékot a teleszkópos csőhöz.



Az egyes szívófejek használata

- A szívófejnek kétféle funkciója van:
Kemény felületek tisztításakor (parketta, szalagparketta, padlócsempe, stb.) a keféket ajánlatos kitolni.
Szőnyegek tisztításakor a keféket hagyjuk behúzva.
- A keféket a szívófejen lévő gomb megnyomásával állíthatja be, ld. ábra.
- A réstisztító fej a nehezen hozzáférhető helyek, fűtőtestek, sarkok, padlószegélyek, stb. tisztítására használható.
- A kárpittisztító fej fotelok, autóülések, párnák, stb. tisztítására alkalmas.



A KÉSZÜLÉK HASZNÁLATA

- Használat előtt húzza ki a tápkábelt az igény szerinti hosszúságra és csatlakoztassa a készüléket a hálózatba. A kábel maximális hosszúságát sárga jelzés mutatja (kihúzáskor ne lépje túl a jelzett hosszúságot).
- A készülék indításához vagy kikapcsolásához nyomja meg a Be- és kikapcsolás gombot.
- A teljesítmény-szabályzóval állítsa be a szívás kívánt erősségét.
- A kábel készülékbe való behúzásához nyomja meg a felcsévészéshez szükséges gombot és másik kezével tartsa úgy a kábelt, hogy elősegítse annak zökkenőmentes felcsévészését és megakadályozza a kábel károsodását.

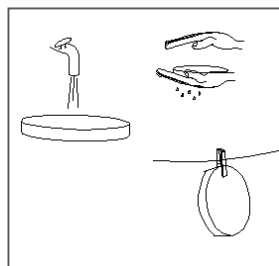
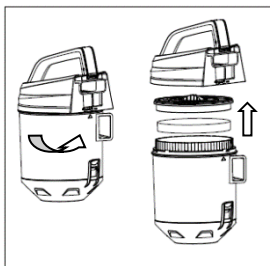
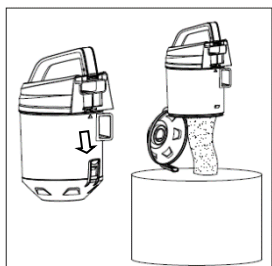
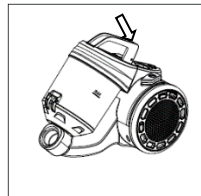
KARBANTARTÁS ÉS TISZTÍTÁS

- Tisztítás előtt a készüléket mindig kapcsolja ki és húzza ki a hálózatból.
- A készülék felületét törölje le nedves ruhával, majd törölje szárazra. Ne használjon agresszív és abrazív tisztítószeret.

A PORTARTÁLY KIÜRÍTÉSE ÉS A SZŰRŐ TISZTÍTÁSA

- A portartályt legkésőbb akkor ürítse ki, amennyiben a „MAX” jelzésig megtelik vagy ha csökken a készülék szívóteljesítménye. Eljárás:
- Kapcsolja ki a készüléket és húzza ki a hálózatból.


- Nyomja meg a portartály felnyitására szolgáló gombot (lásd az ábrát) és fölfelé húzva vegye ki.
- Tartsa a tartályt a hulladékgyűjtő felett, a fedél felnyitására szolgáló gomb (ld. az ábrát), megnyomásával nyissa ki azt és szórja ki a szemetet. Ezután csukja be a portartályt.
- Az óramutató járásával ellentétes irányba fordítva vegye le a tartály felső zárófedelét és vegye ki a habszűrőt.
- A szűrőt langyos vízzel öblítse le és hagyja megszáradni. Ne szárítsa a szűrőt hajszárítóval.
- Helyezze vissza a száraz szűrőt és a zárófedelét, majd a portartályt tegye vissza a készülékbe. Ellenőrizze, hogy a tartály helyesen van-e betéve.



Figyelmeztetés: Soha ne használja a készüléket szűrő nélkül!

A LÉGSZŪRŐ TISZTÍTÁSA

- Távolítsa el a levegő-kimenet fedelét és vegye ki a szűrőt (lásd az ábrát).
- Tisztítsa ki a szűrőt hideg folyóvíz alatt és hagyja megszáradni. Ne szárítsa a szűrőt hajszárítóval.
- Tegye vissza a száraz szűrőt és a levegő-kimenet fedelét a készülékbe.



MŰSZAKI JELLEMZŐK

Névleges feszültségtartomány	220-240 V
Névleges frekvencia	50 Hz
Névleges teljesítmény	800 W

A szöveg, valamint a műszaki adatok változtatásának joga fenntartva.

TANÁCSOK, INFORMÁCIÓK AZ ELHASZNÁLT CSOMAGOLÓANYAG KEZELÉSÉHEZ

Az elhasznált csomagolóanyagot szállítsa a lakóhelye szerinti hulladékgyűjtő udvarra.

KISELEJTEZETT ELEKTROMOS ÉS ELEKTRONIKUS BERENDEZÉSEK MEGSEMISÍTÉSE

A termékeken vagy azok kísérődokumentációjában található, mellékelt szimbólum azt jelenti, hogy a kiselejtezett elektromos és elektronikus berendezéseket tilos a hétköznapi háztartási hulladék-tárolókba dobni. Az ilyen termékek megfelelő megsemmisítése, felújítása, újrahasznosítása érdekében helyezze azokat az arra kijelölt tárolókba. Az Európai Unió egyes tagállamaiban illetve további európai országokban olyan alternatív megoldások is léteznek, hogy az ilyen termékek – hasonló jellegű új termék vásárlásakor – eladásuk helyén begyűjtésre kerülnek. A jelen termék helyes megsemmisítésével Ön is segít az értékes természeti források megőrzésében, valamint környezetünkre és egészségünkre gyakorolt - a helytelen hulladék-likvidálásból eredő - lehetséges negatív hatások megelőzésében is.



A jelen termék megfelel az EU irányelvében leszögezett valamennyi vonatkozó alapkövetelménynek.