

Rohnson®

Návod na použitie

ODVLHČOVAČ

R-9912 Ionic + Air Purifier



Pred použitím tohto spotrebiča sa prosím zoznámte s návodom na jeho obsluhu. Spotrebič používajte iba tak, ako je popísané v tomto návode na použitie. Návod uschovajte pre prípad ďalšej potreby.

UPOZORNENIE

Je zakázané akýmkoľvek spôsobom urýchľovať proces odmrázovania spotrebiča. Údržbu spotrebiča prevádzajte iba tak, ako je uvedené v návode na použitie. Spotrebič nesmie byť uskladnený v miestnosti so zariadeniami, ktoré môžu byť potenciálnym zdrojom požiaru (napr.: otvorený oheň, plynové zariadenie alebo elektrické kúrenie). Spotrebič neprepichujte a nehádzte do ohňa. Pozor, použité chladivo nemusí byť odorizované. Maximálne množstvo chladiva v spotrebiči: 45 g. Spotrebič nikdy sami neopravujte. Všetky opravy tohto spotrebiča zverte iba autorizovanému servisnému stredisku.



UPOZORNENIE: NEBEZPEČIE POŽIARU

Zariadenie by malo byť umiestnené, prevádzkované a uskladnené v miestnosti väčší ako 4 m².



DÔLEŽITÉ BEZPEČNOSTNÉ POKYNY ČÍTAJTE POZORNE A USCHOVAJTE PRE BUDÚCE POUŽITIE

- Pred pripojením spotrebiča k sieťovej zásuvke sa uistite, že sa napätie uvedené na štítku spotrebiča zhoduje s elektrickým napätím zásuvky.
- Spotrebič pripájajte iba k riadne uzemnenej zásuvke.


Upozornenie:

- Tento spotrebič môžu používať deti vo veku 8 rokov a staršie a osoby so zníženými fyzickými, zmyslovými alebo mentálnymi schopnosťami alebo s nedostatkom skúseností a znalostí, pokiaľ sú pod dozorom alebo boli poučené o používaní spotrebiča bezpečným spôsobom a rozumejú prípadným nebezpečenstvám. Čistenie a údržbu vykonávanú používateľom nesmú vykonávať deti, pokiaľ nie sú staršie ako 8 rokov a pod dozorom. Spotrebič a jeho sieťový kábel udržiajte mimo dosahu detí mladších ako 8 rokov.
- Deti sa so spotrebičom nesmú hrať. Čistenie a údržbu nesmú vykonávať deti bez dozoru.
- Tento spotrebič nie je určený na ovládanie prostredníctvom programátora, alebo vonkajšieho časového spínača.
- Nepripájajte napájací kábel do elektrickej zásuvky v zrolovanom stave. Kábel musí byť rozmotaný a voľne položený - chráňte ho pred poškodením.
- Nepoužívajte predlžovací kábel pre pripojenie spotrebiča k elektrickej zásuvke.
- Po vypnutí spotrebiča ho vytiahnite z elektrickej zásuvky.
- Nikdy neodpájajte spotrebič z elektrickej zásuvky mokrými rukami.
- Nekladte predmety, mokré materiály, oblečenie na ovládací panel spotrebiča.
- Nesmie prísť do kontaktu s vodou.
- Benzín a olej a podobné látky (napr. látky výbušné) sa nesmie nachádzať v blízkosti spotrebiča.
- Spotrebič tiež nesmie byť umiestnený v prašnom prostredí.
- Spotrebič vždy umiestnite na rovný a suchý povrch, aby sa zabránilo chveniu, huku a úniku vody zo spotrebiča.
- Uistite sa, že sa v blízkosti spotrebiča nenachádza vykurovacie telesá alebo zariadenia vydávajúce teplo.

- Spotřebič s poškozeným sieťovým káblom/vidlicou sieťového kábla je zakázaný používať. V prípade že je sieťový kábel poškodený, je odporúčané zveriť výmenu odbornému servisu.
- Počas činnosti spotřebiča sa odporúča, aby vonkajšie okná a dvere sa zatvorili pre zaistenie maximálnej účinnosti spotřebiča.
- Pokiaľ spotřebič premiestňujete alebo skladujete, nekladte ho na bok alebo hore nohami a vyhnite sa silným otrasom.
- Ak spotřebič nepoužívate, vypnite ho a odpojte napájací kábel zo zásuvky.
- Ochranná mriežka nesmie obsahovať nečistoty a cudzie predmety.
- Počas prevádzky nesmú byť mriežka zo spotřebiča vytiahnutá.
- Pravidelné ošetrovanie a údržba sú základom pre dlhú životnosť a bezporuchovú prevádzku spotřebiča.
- Pred čistením, prosím, spotřebič vypnite a odpojte z elektrickej siete.
- Spotřebič nesmie byť umiestnený v kúpeľni.
- Spotřebič je vybavený kolieskami pre jeho ľahšie premiestňovanie. Pred premiestňovaním ho vždy vypnite. Pri manipulácii na nerovnej podlahe alebo koberci dbajte na zvýšenú opatnosť, uhol náklonu nesmie byť príliš veľký, inak by sa mohla vyliť voda zo zásobníka.
- Spotřebič je určený iba pre vnútorné použitie. Nemal by byť používaný v komerčných a priemyselných priestoroch.
- Ak spotřebič nepoužívate, vypnite ho a odpojte z elektrickej siete.
- Ak nastane neobvyklá situácia, napríklad ak ucítite pach spáleniny, odpojte ihneď spotřebič zo zásuvky a kontaktujte autorizovaný servis.
- Spotřebič môže byť umiestnený do priestorov, kde je teplota v miestnosti v rozmedzí 5-32 °C.

POPIS SPOTREBIČA

1. Ovládací panel
2. Predná mriežka
3. Zásobník na vodu



Poznámka: tento spotrebič je vhodný použiť v rôznych typoch priestorov, aj pre malé miestnosti. Môže byť použitý aj napr. pre ovlhčenie skrine (je ale nutné nechať dvere skrine pootvorené).

ODPORÚČANÉ UMIESTNENIE SPOTREBIČA V MIESTNOSTI

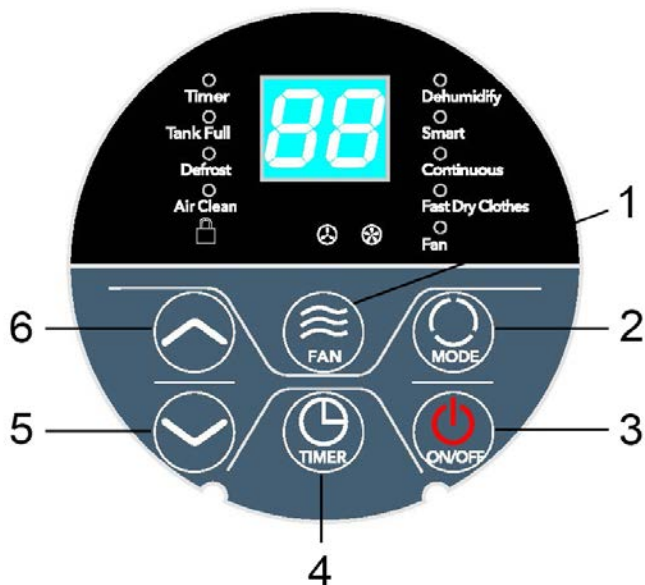
Vzdialenosť 30 cm a viac od popredných i bočných častí.



Vzdialenosť 30 cm a viac od vrchnej časti.

Vzdialenosť 30 cm a viac od zadnej časti.

POPIS OVLÁDACIEHO PANELA



Svetelné indikácia prevádzky - vysvetlivky

- Timer - časovač
- Tank full - plný zásobník na vodu
- Defrost - funkcia proti zamrznutiu
- Air Clean - čistička vzduchu
- Dehumidify - funkcia odvlhčovanie
- Smart - funkcia automatického odvlhčovania
- Continuous - funkcia kontinuálneho odvlhčovania
- Fast Dry Clothes - funkcia sušenia bielizne
- Fan - ventilátor

Popis jednotlivých tlačidiel

1. Ventilátor
2. Nastavenie režimu
3. ON/OFF
4. Nastavenie časovača
5. Tlačidlo "-"
6. Tlačidlo "+"

POUŽITIE SPOTREBIČA - POPIS JEDNOTLIVÝCH FUNKCIÍ

TLAČIDLO ON/OFF

- Slúži na zapnutie/vypnutie spotrebiča.

TLAČIDLO NASTAVENIA REŽIMU - MODE

- Stlačte tlačidlo "MODE" a potom vyberte vhodný režim tlačidlami "+" alebo "-".

TLAČIDLÁ "+" a "-"

- Týmto tlačidlami možno ovládať nastavenie režimov, nastavenie časovača.

TLAČIDLO VENTILÁTOR - FAN

- Možno nastaviť nízku a vysokú rýchlosť ventilátora.

TLAČIDLO ČASOVAČ - TIMER

- Týmto tlačidlom je možné nastaviť funkciu časovača, a to v rozmedzí 1-24 hodín.
- Tlačidlami "+" a "-" nastavte požadovanú dobu, po ktorú si prajete mať spotrebič v prevádzke.

DETSKÝ ZÁMOK

- Táto funkcia slúži na to, aby bolo zabránené deťom manipulovať so spotrebičom. Symbol kaštieľa sa objaví na displeji.
- Táto funkcia sa zapne podržaním zároveň tlačidiel "+" a "-" po dobu 5 sekúnd.
- Vypnutie tejto funkcie vykonajte rovnakým spôsobom.

FUNKCIE ODVLHČOVANIA - DEHUMIDITY

- Pri tejto funkcii je možné nastaviť požadovanú vlhkosť (30% - 80%), tlačidlami "+" a "-".
- Môže byť nastavená rýchlosť ventilátora (nízka, vysoká). Spotrebič bude udržiavať požadovanú vlhkosť.
- Spotrebič je vybavený farebným podsvietením, ktoré sa mení v závislosti od relatívnej vlhkosti:

Modrá - relatívna vlhkosť nižšia ako 55 %

Zelená - relatívna vlhkosť 55-70 %

Červená - relatívna vlhkosť viac ako 70 %

FUNKCIA AUTOMATICKÉHO ODVLHČOVANIA - SMART

- Toto je vopred nastavená funkcia výrobcom a to tak, že spotrebič upraví vlhkosť v miestnosti na 55% a bude ju udržiavať na tejto hodnote.

FUNKCII KONTINUÁLNEHO ODVLHČOVANIA - CONTINUOUS

- Táto funkcia slúži pre dlhodobé odvlhčovanie (za pomocou odtokovej hadice, pozri nižšie). Rýchlosť ventilátora v tomto režime bude nízka.

FUNKCIE SUŠENIE BIELIZNE - FAST DRY CLOTHES

- Táto funkcia je tiež prednastavená výrobcom a to tak, aby bola veľmi účinná.
- Ventilátor bude v prevádzke na maximálnu rýchlosť.

FUNKCIE VENTILÁTORA - FAN

- Nastavenie ventilátora - 2 rýchlosti. Pri použití tejto funkcie nie je možné použiť funkciu odvlhčovania.

FUNKCIE ČISTENIA VZDUCHU-AIR CLEANER

- Pre vypnutie odvlhčovania podržte tlačidlo "MODE" po dobu 5 sekúnd. Kompresor sa ihneď vypne a spotrebič bude fungovať len ako čistička vzduchu.

FUNKCIE OCHRANA PROTI ZAMRZNUTIU SPOTREBIČE - DEFROST

- Táto funkcia slúži na zabránenie poškodeniu prístroja v prípade, že teplota v miestnosti klesne pod 5 °C.
- Ak je spotrebič v prevádzke a nastane táto situácia (teplota pod 5 °C), spotrebič sa automaticky prepne do tejto funkcie (odvlhčovanie sa zastaví), aby sa zabránilo jeho poškodeniu. Akonáhle sa teplota v miestnosti vráti nad hodnotu 5 °C, bude spotrebič pokračovať v odvlhčovaní.

KONTINUÁLNE ODVODŇOVANIE

- Pripojte odtokovú hadicu do otvoru v zadnej časti spotrebiča (je súčasťou balenia). Koniec hadice umiestnite na vhodné miesto, kam bude mať možnosť kondenzát odtekať.
- Kontinuálne odvodňovanie je vhodné napr. keď potrebujete, aby bol prístroj dlhodobo v prevádzke.

**ČISTENIE A ÚDRŽBA**

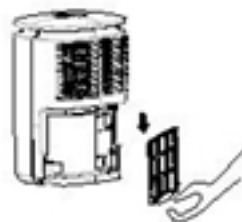
- Pred čistením vypnite odvlhčovač a odpojte napájanie od elektrickej siete. V opačnom prípade môže viesť k úrazu elektrickým prúdom.
- Nepoužívajte prchavé látky (napr. riedidlo alebo benzín) na čistenie odvlhčovače, môže dôjsť k poškodeniu prístroja.

- Povrch čistite navlhčenou handričkou.

ČISTENIE UHLÍKOVÉHO A IONIZAČNÉHO FILTRA

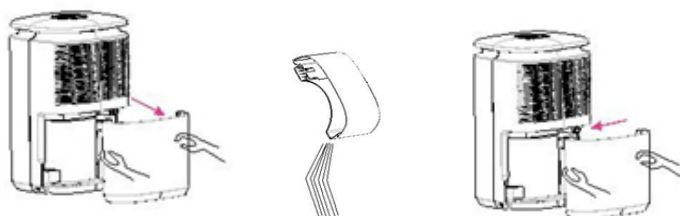
- Na čistenie filtra použite napr. mäkký štetec, alebo ho opatrne zbavte nečistôt pomocou vysávača.
- Pre jeho vybratie nasledujte tieto kroky: vyberte zásobník na vodu z prednej časti prístroja. Filter sa nachádza za zásobníkom. Uchopte filter a ťahom dole ho vyberte. Po vyčistení vráťte späť, spoločne so zásobníkom na vodu, viď obrázok nižšie.

Poznámka: filter je potrebné vymeniť cca za 1-2 roky - v závislosti na frekvencii používania a prostredí, kde je spotrebič používaný.



ČISTENIE ZÁSObNÍKA NA VODU

- Každé 2 týždne vyčistíte zásobník na vodu, aby sa zabránilo rastu plesní a baktérií. Na čistenie použite mäkkú kefku a potom zásobník opláchnite teplou vodou.
- Zásobník vyberte zo spotrebiča.
- Vylejte vodu zo zásobníka.
- Vráťte zásobník na svoje miesto. Uistite sa, že je zásobník riadne usadený.



Poznámka: Prevádzková teplota spotrebiča je 5 °C - 35 °C. Nastavenie vlhkosti 30-80%.

TABULKA POTÍŽÍ A JEJICH ŘEŠENÍ

Problém	Možná příčina
Spotřebič nepracuje.	Spotřebič nebude pracovat, jestliže je teplota v místnosti příliš nízká nebo vysoká. Zásobník na vodu je plný. Spotřebič není zapojen do elektrické sítě.
Vlhkost neklesá.	Místnost, ve které se přístroj nachází, je příliš velká. Dveře nebo okna jsou otevřená, nebo se často otevírají a zavírají.
Malý nebo žádný efekt odvlhčování.	Teplota v pokoji je příliš nízká. Úroveň vlhkosti může být nesprávně nastavena.
Při prvním použití vychází ze spotřebiče zápach.	Vzhledem k rostoucí teplotě může být cítit ze začátku zápach. Toto je zcela normální jev a brzy zmizí.
Spotřebič je hlučný.	Spotřebič se nachází na dřevěné podlaze. Umístěte pod něj podložku. Filtr je ucpaný. Některá část je špatně nainstalována.
Spotřebič vydává zvuk větru.	Jedná se o normální jev. Činnost ventilátoru vydává tento zvuk.

TECHNICKÁ ŠPECIFIKÁCIA

Menovitý rozsah napätia	220-240 V
Menovitý kmitočet	50 Hz
Menovitý príkon	210 W
Objem zásobníka na vodu	2,5 l
Typ chladiva	R290

Zmeny textu a technických údajov vyhradené.

POKYNY A INFORMÁCIE O ZAOBCHÁDZANÍ S POUŽITÝM OBALOM

Použitý obalový materiál odložte na miesto určené obcou na ukladanie odpadu.

LIKVIDÁCIA POUŽITÝCH ELEKTRICKÝCH A ELEKTRONICKÝCH ZARIADENÍ

Tento symbol na produktoch alebo v sprievodných dokumentoch znamená, že použité elektrické a elektronické výrobky nesmú byť pridané do bežného komunálneho odpadu. Pre správnu likvidáciu, obnovu a recykláciu odovzdajte tieto výrobky na určené zberné miesta. Alternatívne v niektorých krajinách Európskej únie alebo v iných európskych krajinách môžete vrátiť svoje výrobky miestnemu predajcovi pri kúpe ekvivalentného nového produktu. Správnou likvidáciou tohto produktu pomôžete zachovať cenné prírodné zdroje a napomáhate prevencii potenciálnych negatívnych dopadov na životné prostredie a ľudské zdravie, čo by mohli byť dôsledky nesprávnej likvidácie odpadov.



Tento výrobok spĺňa všetky základné požiadavky smerníc EÚ, ktoré sa naň vzťahujú.