

Rohnson®

Használati útmutató

DIGITÁLIS PTC FŰTŐVENTILÁTOR

R-8064 Genius Wi-Fi



Mielőtt a terméket használatba venné, kérjük, hogy az alábbi használati utasítással részletesen ismerkedjen meg. A terméket a jelen útmutató utasításai szerint használja. Az útmutatót az esetleges későbbi használat érdekében őrizze meg.

FONTOS BIZTONSÁGI UTASÍTÁSOK OLVASSA EL FIGYELMESEN ÉS ŐRIZZE MEG

- Amennyiben a jelen útmutató utasításainak be nem tartása miatt hibásodik meg a készülék, a jótállás érvényét veszti. A gyártó/importőr nem tartozik felelősséggel azon károkért, amelyek a jelen útmutatóban leírt utasítások be nem tartása miatt keletkeztek. A készülék gondatlan használata nincs összhangban a jelen útmutató feltételeivel.
- A készülék táphálózathoz való csatlakoztatását megelőzően bizonyosodjon meg arról, hogy a készülék típuscímkéjén feltüntetett feszültség megegyezik az Ön által használni kívánt elektromos aljzat tápfeszültségével.
- A készüléket csak az előírásoknak megfelelően leföldelt aljzathoz csatlakoztassa.

FIGYELMEZTETÉS

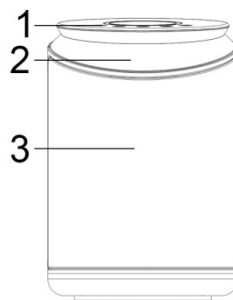
- A jelen terméket 8 éven felüli gyermekek, illetve testileg, érzékszervileg vagy lelkiileg fogyatékos vagy nem elegendő tapasztalattal, ismerettel rendelkező személyek is használhatják, amennyiben felügyelet alatt állnak vagy a termék biztonságos kezeléséről felvilágosításban részesültek és tudatában vannak az esetleges veszélyeknek. A termék felhasználó általi tisztítását, karbantartását nem végezhetik 8 éven aluli illetve felügyelet nélküli gyermekek. A terméket és a tápvezetékét tartsa 8 éven aluli gyermekektől távol.
- Gyermekeknek tilos játszani a termékkel.
- Ne használja a készüléket más célból, mint amire az előírások szerint szolgál.
- A jelen készülék működtetése nem lehetséges programátor ill. külső termosztát által.
- Amennyiben nem használja a készüléket vagy annak tisztítását tervezi, minden esetben kapcsolja ki és húzza ki a hálózathoz.
- Ne használja a készüléket, amennyiben nem működik megfelelően, ha leesett a földre és károsodás érte vagy vízbe merült. A csatlakozó dugó károsodása esetén tilos a készülék használata. Semmi esetre sem végezzen javításokat a készüléken. Ne tegyen semmilyen módosításokat a terméken - áramütés veszélye áll fent. A termék mindennemű javítását és beállítását bízza a márkaszervíz munkatársaival.
- A készüléket tilos a táphálózati aljzathoz a vezetékénél fogva kihúzni – ilyen esetben a tápkábel/hálózati aljzat károsodásának veszélye áll fent.

- Ne helyezzen nehéz tárgyakat a tápkábelre. Ügyeljen arra, hogy a tápkábel ne lógjon le az asztal széléről vagy ne érintkezzen éles és forró felületekkel.
- Ne vezesse a kábelt szőnyeg, stb. alatt, hanem olyan helyen, ahol a legkisebb annak a kockázata, hogy belebotlanak. Ne húzza a készüléket a csatlakozókábelnél fogva. A kábelt ne tekerje rá a készülékre.
- A jelen készüléket kizárólag háztartási felhasználásra tervezték. A berendezés nem szolgál kültéri használatra. A készülék nem alkalmas üzleti, sem ipari célú felhasználásra.
- A jelen készüléket lakóterek átmeneti fűtésére tervezték.
- Ne használja a készüléket fürdőszobában, házi mosodában, medence közelében, sem egyéb párás környezetben. Ne használja a készüléket vízzel töltött edények közelében.
- Ne nyúljon a készülékhez, sem a tápkábelhez nedves kézzel.
- Ne helyezze a készüléket hőforrás közelébe.
- Ne használja és ne tárolja olyan helyeken, ahol tüzelőt, gyúlékony vagy robbanékony anyagokat, pl. benzint, festéket, stb. használnak vagy tárolnak.
- Ne használja a készüléket gyapjúszőnyegen, sem magasszálú szőnyegen.
- Javasoljuk, hogy nagyteljesítményű berendezéseket ne csatlakoztasson ugyanarra az áramkörre.
- A készüléket kizárólag egyenes, stabil és hőálló felületre helyezze.
- A berendezést min. 0,9 m távolságban helyezze el a környező tárgyaktól (pl. bútor, függöny).
- A készüléket csak teljesen kibontott csatlakozókábelrel használja.
- A készüléket kizárólag jól szellőztetett helyiségben használja.
- Csak egyenes helyzetben használja.
- Ne hagyja a terméket üzemelni felügyelet nélkül.
- A készülék üzemelés során forró. Az égési sérülés megelőzése érdekében ne nyúljon a forró felületekhez. Úgy helyezze el a készüléket, hogy megelőzze a forró felületekkel való akaratlan érintkezést. Ha gyermekek vannak a berendezés közelében, fokozott elővigyázatossággal járjon el.
- Soha ne takarja le a készüléket, mert az túlhevülést idézhet elő. A levegő be- és kiáramlására szolgáló nyílásokat nem szabad letakarni.
- Biztosítsa, hogy a levegő be- és kiáramlására szolgáló nyílások mindig tiszták legyenek. A port porszívóval rendszeresen távolítsa el ezekből a nyílásokból.

- Ne tegyen semmiféle tárgyat a készülék belsejébe.
- Ne használja a készüléket ruha vagy tárgyak szárítására.
- A készülék bármilyen mozgatása előtt kapcsolja ki azt, húzza ki a hálózathoz és hagyja lehűlni.
- Mielőtt a készüléket kihúzná a hálózathoz, minden esetben kapcsolja ki.
- Tárolás előtt minden esetben hagyja a készüléket teljesen lehűlni.
- Ne merítse a készüléket, sem a tápkábelt vízbe, sem más folyadékba. Óvja a készüléket vízzel való közvetlen érintkezéstől és attól, hogy belsejébe víz kerüljön.

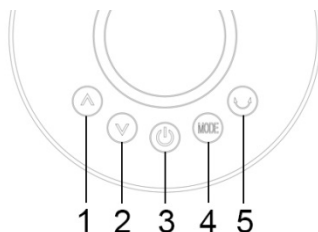
A KÉSZÜLÉK LEÍRÁSA

1. Vezérlőpanel
2. Kijelző
3. Levegő kimeneti rács



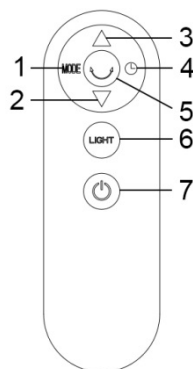
A VEZÉRLŐPANEL LEÍRÁSA

1. + gomb
2. – gomb
3. Be- és kikapcsolás gomb
4. Üzem mód beállítás gomb
5. Oszcilláció kapcsoló



A TÁVIRÁNYÍTÓ LEÍRÁSA

1. Üzem mód beállítás gomb
2. – gomb
3. + gomb
4. Időzítő gomb
5. Oszcilláció kapcsoló
6. Háttérvilágítás be- és kikapcsolása
7. Be- és kikapcsolás gomb



A KÉSZÜLÉK HASZNÁLATA

- Távolítsa el az összes göngyöleget.
- A készülék csatlakoztatása előtt ellenőrizze, hogy a főkapcsoló le van-e kapcsolva.
- Csatlakoztassa a készüléket a hálózatba.
- Kapcsolja be a berendezés hátulján lévő főkapcsolót (a készülék készenléti állapotban van).
- A Be- és kikapcsolás gombbal kapcsolja be a készüléket.
- A készülék leállításához nyomja meg a Be- és kikapcsolás gombot. A ventilátor a leállítást követően még kis ideig működik, majd a készülék készenléti módba kapcsol. Amennyiben a készüléket hosszabb ideig nem használja, a főkapcsolót kapcsolja ki.
- A készülék első használatakor (ill. ha a berendezést huzamosabb ideig nem használták) enyhe szag érezhető. Ez normális jelenség és gyorsan elmúlik.

Megj.: A készülék bekapcsolt állapotában egy perc inaktív idő idő után a kijelző önműködően elalszik.

AZ ÜZEMMÓD BEÁLLÍTÁSA

- Az üzemmód beállítás gomb lenyomásával a ventilátor különböző módjai állíthatók be (hideg levegő), kis teljesítményű fűtés (1000 W) vagy nagy teljesítményű fűtés (2000 W). A kijelzőn meggyullad a megfelelő fénydióda (1 ventilátor, 2 kis teljesítmény és 3 nagy teljesítmény), a készüléken pedig a megfelelő színű háttérvilágítás (a háttérvilágítás a hozzá tartozó be- és kikapcsolás gombbal állítható be).

A HŐMÉRSÉKLET BEÁLLÍTÁSA

- A + és – gombok segítségével állítsa be a kívánt hőmérsékletet 16-37 °C között.

AZ IDŐZÍTŐ BEÁLLÍTÁSA

- Azon idő beállításához, amennyi múlva a készülék kikapcsol, nyomja le 5 mp-re az üzemmód beállítás gombot. A + és – gombokkal állítsa be a kívánt időt 1-9 órás tartományban. A kijelzőn az adat 3-szor megvillog, majd a beállítás elmentésre kerül.

OSZCILLÁCIÓ FUNKCIÓ

- A funkció be- vagy kikapcsolásához nyomja meg az oszcilláció gombot.

TISZTÍTÁS ÉS KARBANTARÁS

- Tisztítás előtt a készüléket mindig kapcsolja ki, húzza ki a hálózathoz és hagyja teljesen kihűlni.
- A készülék felületét törölje át nedves ruhával és hagyja megszáradni.
- A levegő be- és kiáramlására szolgáló nyílásokban felgyülemlt port porszívó segítségével rendszeresen távolítsa el.
- Ne használjon agresszív és abrazív tisztítószerkeket.
- Ne merítse a készüléket vízbe, se egyéb folyadékba.
- A készüléknek további használat előtt teljesen száraznak kell lennie.
- Amennyiben a készüléket hosszabb ideig nem kívánja használni, tárolja eredeti göngyölegében száraz, hűvös helyen.

MŰSZAKI JELLEMZŐK

Névleges feszültségtartomány	220-240 V
Névleges frekvencia	50 Hz
Névleges teljesítmény	2000 W

A szöveg, valamint a műszaki adatok változtatásának joga fenntartva.

TANÁCSOK, INFORMÁCIÓK AZ ELHASZNÁLT CSOMAGOLÓANYAG KEZELÉSÉHEZ

Az elhasznált csomagolóanyagot szállítsa a lakóhelye szerinti hulladékgyűjtő udvarra.

KISELEJTEZETT ELEKTROMOS ÉS ELEKTRONIKUS BERENDEZÉSEK MEGSEMISÍTÉSE

A termékeken vagy azok kísérődokumentációjában található, mellékelt szimbólum azt jelenti, hogy a kiselejtezett elektromos és elektronikus berendezéseket tilos a hétköznapi háztartási hulladék-tárolókba dobni. Az ilyen termékek megfelelő megsemmisítése, felújítása, újrahasznosítása érdekében helyezze azokat az arra kijelölt tárolókba. Az Európai Unió egyes tagállamaiban illetve további európai országokban olyan alternatív megoldások is léteznek, hogy az ilyen termékek – hasonló jellegű új termék vásárlásakor – eladásuk helyén begyűjtésre kerülnek. A jelen termék helyes megsemmisítésével Ön is segít az értékes természeti források megőrzésében, valamint környezetünkre és egészségünkre gyakorolt - a helytelen hulladék-likvidálásból eredő - lehetséges negatív hatások megelőzésében is.



A jelen termék megfelel az EU irányelvében leszögezett valamennyi vonatkozó alapkövetelménynek.

R-8064 Genius Wi-Fi modell			
Adat	Jelzés	Érték	Egység
Hőteljesítmény			
Névleges hőteljesítmény	P_{nom}	1,999	kW
Minimális hőteljesítmény (hőzárólagos)	P_{min}	0,0235	kW
Maximális tartós hőteljesítmény	$P_{max,c}$	1,999	kW
Segédáram fogyasztás			
Névleges hőteljesítmény esetén	e_{lmax}	0,000	kW
Minimális hőteljesítmény esetén	e_{lmin}	0,000	kW
Készletléti állapotban	e_{sB}	0,0013	kW

Adat	Egység
Csak a hőtárolós elektromos egyedi helyiségfűtő berendezések esetén: hőbevitel típusa (egyét jelöljön meg)	
kézi töltésszabályozás beépített termosztáttal	Nem
kézi töltésszabályozás beltéri és/vagy kültéri hőmérséklet-visszacsatolással	Nem
elektronikus töltésszabályozás beltéri és/vagy kültéri hőmérséklet-visszacsatolással	Nem
ventilátorral segített hőleadás	Nem
A teljesítmény, illetve a beltéri hőmérséklet szabályozásának típusa (egyét jelöljön meg)	
egylépcsős hőteljesítmény, beltéri hőmérséklet-szabályozás nélkül	Nem
két- vagy többlépcsős (kézi), beltéri hőmérséklet-szabályozás nélkül	Nem
beltéri hőmérséklet-szabályozást biztosító mechanikus termosztát	Nem
elektronikus beltéri hőmérséklet-szabályozás	Igen
elektronikus beltéri hőmérséklet-szabályozás napi programozással	Nem

elektronikus beltéri hőmérséklet-szabályozás heti programozással	Nem
Egyéb szabályozási lehetőség (több is bejelölhető)	
beltéri hőmérséklet-szabályozás jelenlét-érzékeléssel	Nem
beltéri hőmérséklet-szabályozás nyitott ablak érzékelésével	Nem
távirányítással	Nem
adaptív bekapcsolásszabályozással	Nem
üzemidő korlátozással	Nem
feketegömb-érzékelővel	Nem
Elérhetőségi adatok	ELECTRA TRADE, s.r.o. Holečkova 440/15 150 00 Praha 5 – Smíchov Cseh Köztársaság

A jelen termék kizárólag jól szigetelt helyiségekben való vagy időszakos használatra alkalmas.

R-8064 Genius Wi-Fi DIGITÁLIS PTC FŰTŐELEM ÚTMUTATÓ A ROHNSON ALKALMAZÁSHOZ


Okos telefonján **telepítse le a Rohnson alkalmazást.**

Az alkalmazást (Android esetén) a QR kódon keresztül a Google Play vagy az App Store honlapjairól töltheti le.

Az Android 5.0 és további verziói operációs rendszer esetén a **Rohnson** alkalmazás letöltéséhez olvassa le a QR kódot.

Az iOS 9.0 és további verziói esetén a **Rohnson** alkalmazást az App Store honlapjáról töltsse le.





Regisztráljon be. A regisztrációhoz jóvá hagynia az Adatvédelmi alapelveket.

Töltse ki telefonszámát és e-mail címét. Küldünk Önnek egy azonosító kódot, amelyet az azonosítás miatt be kell vinnie az alkalmazásba. Ezután beállíthatja a jelszót és befejezheti a regisztrációt.

← Ochrana osobních údajů

Zásady ochrany osobních údajů Rohnson

Datum aktualizace : 4. 2018

Datum vstupu v platnost : 5. 2018

Zakoupili jste si chytré zařízení Rohnson, které lze ovládat aplikací Rohnson. Veškeré informace, které s námi sdílíte (například pro vytvoření účtu Rohnson), nám pomohou poskytnout Vám co nejlepší zákaznický servis. Niže jsou vysvětleny způsoby shromažďování a nakládání s osobními údaji a ochrana Vašeho soukromí. V těchto zásadách ochrany osobních údajů se "osobními údaji" rozumí informace, které mohou být použity k identifikaci jednotlivce.

Jaké informace jsou

Nesouhlasím

Souhlasím

←

kell

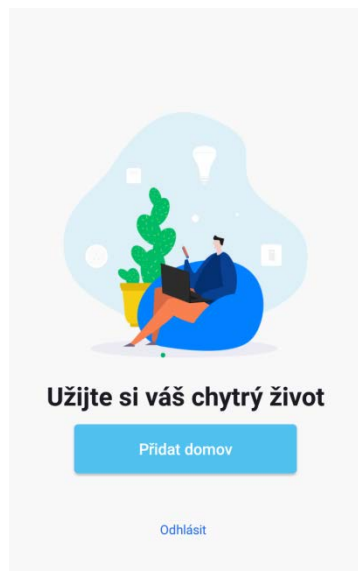
Registrovat

Czech Republic +420 >

Telefonní číslo/E-mail

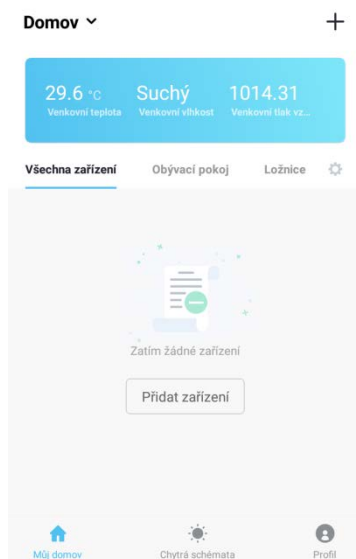
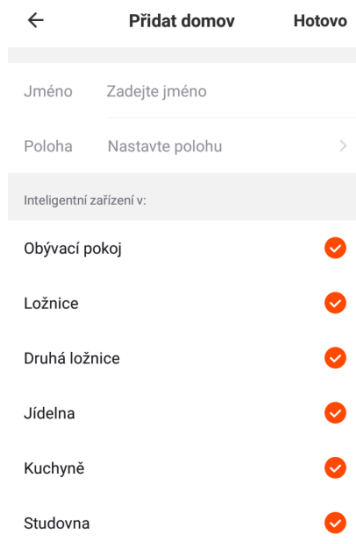
Pokračovat

Souhlasím s [Dohoda o službách](#) a [Ochrana osobních údajů](#)



A sikeres regisztráció után menjen a kezdőoldalra. Nevezze meg és állítsa be pozícióját. Otthonában beállíthatja a berendezés elhelyezését.

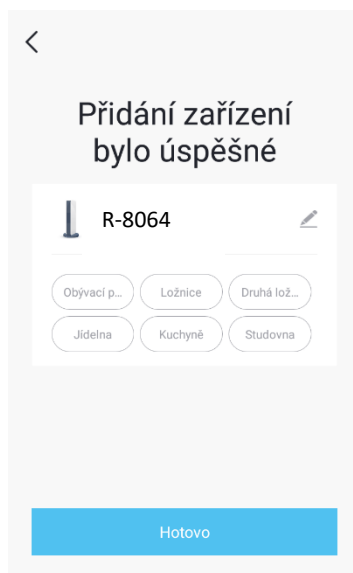
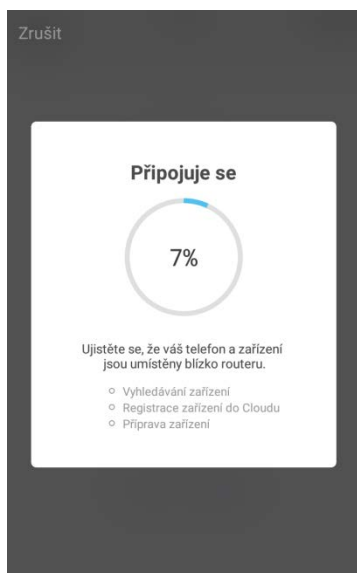
A készülék hátoldalán állítsa a főkapcsolót bekapcsolt helyzetbe. A kijelzőn fehér dióda fog villogni. Néhány másodpercre tartsa lenyomva a Be- és kikapcsolás gombot, amíg a dióda el nem kezd gyorsan villogni. A berendezés hozzáadásához kattintson a „Berendezés hozzáadása” mezőre.



Amennyiben a dióda a kijelzőn gyorsan villog, válassza ki a Rohnson Genius Wi-Fi modellt és kattintson a „Megerősítés” utasításra. Ezután válassza ki a Wi-Fi hálózatot, adja meg a hálózat jelszavát és erősítse meg.

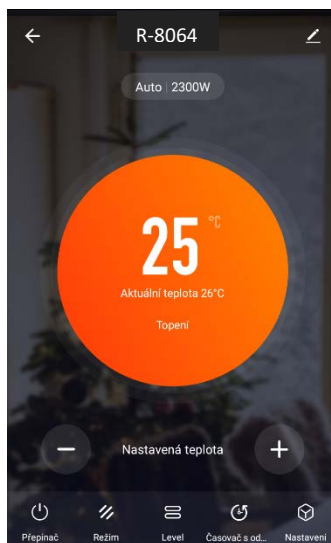
A berendezés és a mobiltelefon a routerhez minél közelebb legyen.

Az alkalmazás lehívja a berendezést (a dióda tartósan világít, nem villog). Miután sikeresen hozzáadta a berendezést, kattintson a „Kész” mezőre.



A sikeres lehívást követően az alkalmazáson megjelenik a kezdőoldal, amelyről vezérelheti a berendezést.

A mobil alkalmazásban egyébeken mellett – a hét minden napjára bármennyi számú – heti időzítés is beállítható, így a készülék működését teljesen alárendelheti szükségleteinek.



Ha a berendezést az alkalmazás *offline* módban mutatja, nem lehet vezérelni. Ilyenkor a készüléket – a készülék oldalán lévő be- és kikapcsolás gombot bekapcsolt helyzetbe állítva – először készenléti módba kell állítani.

Tisztelt Vevőnk!

Köszönjük, hogy megvásárolta az R-8064 Genius Wi-Fi készüléket. Az alkalmazással kapcsolatos bármilyen kérdésükkel kérjük, az alábbi telefonszámon forduljon hozzánk: 257 311 212 (csak munkanapokon 8:30 h - 17 h között) vagy e-mailen: info@rohnsen.cz . Szívesen állunk rendelkezésére.

Az ELECTRA TRADE, s.r.o. csapata

SPECIFIKÁCIÓ

Modell: PTC-1919LRW / R-8064

Standard: EN 300328 V2.1.1

Antenna típusa: PCB antenna

WiFi frekvencia: 2412-2472 MHz (2,4 GHz)

Maximális teljesítmény: 17,98 dBm max.

Méret: 17*17*25,5 cm

Üzemi hőmérséklet: -20 °C – 55 °C

Üzemi páratartalom: 10 %-85 %

Áramellátás 220-240 V AC, 50/60 Hz

Gyártó: Cixi Jemell Electrical Appliance Co., Ltd.

Cím: No.188 Huangjiachetou, Wuyuqiao Village, Henghe Town, Cixi City, Zhejiang Province, China

Tel.: 0086-574-63815115

EGYSZERŰSÍTETT MEGFELELÉSI NYILATKOZAT

A Cixi Jemell Electrical Appliance Co., Ltd. ezennel nyilatkozza, hogy a R-8064 típusú rádióberendezés megfelel a 2014/53/EU irányelveknek. Az EU megfelelési nyilatkozat az alábbi honlapon áll rendelkezésre: www.rohnson.cz