

Rohnson®

Használati útmutató

MINI SÜTŐ

R-2148



Mielőtt a terméket használatba venné, kérjük, hogy az alábbi használati utasítással részletesen ismerkedjen meg. A terméket a jelen útmutató utasításai szerint használja. Az útmutatót az esetleges későbbi használat érdekében őrizze meg.

FONTOS BIZTONSÁGI UTASÍTÁSOK OLVASSA EL FIGYELMESEN, ÉS ŐRIZZE MEG.

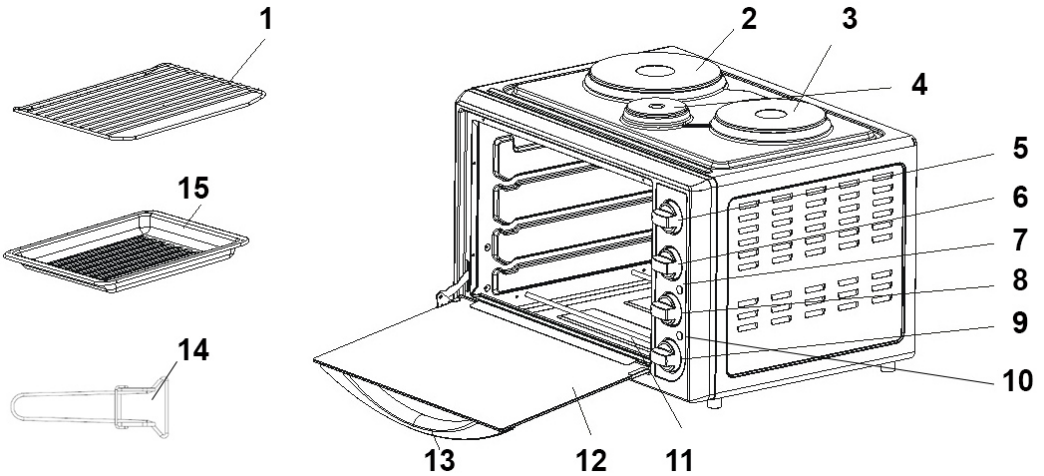
- Amennyiben a jelen útmutató utasításainak be nem tartása miatt hibásodik meg a készülék, a jótállás érvényét veszti. A gyártó/importőr nem tartozik felelősséggel azon károkért, amelyek a jelen útmutatóban leírt utasítások be nem tartása miatt keletkeztek. A készülék gondatlan használata nincs összhangban a jelen útmutató feltételeivel.
- A készülék táphálózathoz való csatlakoztatását megelőzően bizonyosodjon meg arról, hogy a készülék típuscímkéjén feltüntetett feszültség megegyezik az Ön által használni kívánt elektromos aljzat tápfeszültségével.
- A készüléket csak az előírásoknak megfelelően leföldelt aljzathoz csatlakoztassa.

FIGYELMEZTETÉS

- A jelen készüléket 8 éven felüli gyermekek, illetve testileg, érzékszervileg vagy lelkileg fogyatékos vagy nem elegendő tapasztalattal, ismerettel rendelkező személyek is használhatják, amennyiben felügyelet alatt állnak vagy a készülék biztonságos kezeléséről felvilágosításban részesültek és tudatában vannak az esetleges veszélyeknek. A készülék felhasználó általi tisztítását, karbantartását nem végezhetik 8 éven aluli illetve felügyelet nélküli gyermekek. A készüléket és a tápvezetékét tartsa 8 éven aluli gyermekektől távol.
- Gyermekeknek tilos játszani a készülékkel.
- Ne használja a készüléket más célból, mint amire az előírások szerint szolgál.
- A készülék nem működtethető programátor, külső termosztát vagy távirányító által.
- A készüléket háztartási felhasználásra tervezték.
- Ne helyezze a készüléket a munkadeszka szélére vagy instabil felületre.
- A készüléket tegye minden esetben egyenes és száraz felületre.
- Amennyiben nem használja a készüléket vagy tisztítását tervezi, minden esetben kapcsolja ki és húzza ki a hálózathoz.
- Mielőtt a készüléket áthelyezné, tisztítaná vagy tárolná, hagyja kihűlni.
- A készüléket tilos a táphálózati aljzathoz a vezetékénél fogva kihúzni – ilyen esetben a tápkábel / hálózati aljzat károsodásának veszélye áll fent.

- A csatlakozókábel és dugó károsodása esetén tilos a készülék használata. Amennyiben a tápvezeték megsérült, cseréjét bízza a szakszervíz munkatársaira.
- Ne használja a készüléket, amennyiben nem működik megfelelően, ha leesett a földre és károsodás érte vagy vízbe merült. Semmi esetre sem végezzen javításokat a készüléken. Ne tegyen semmilyen módosítást a készüléken - áramütés veszélye áll fent. A jelen készülék bárminemű javítását, beállítását bízza a márkaszervíz munkatársaira.
- Soha ne használjon nem minősített tartozékokat.
- Ne takarja le és ne blokkolja a készülék szellőzőnyílásait.
- Ne használja a készüléket gyúlékony anyag – mint pl. függöny, konyharuha, stb. – közelében.
- Ha nyitogatja a sütő ajtaját, a felmelegedett belső térből forró levegő árad ki. Ezért lassan nyissa ki az ajtót.
- A készülék rövid csatlakozókábellel van ellátva, hogy ne lehessen belebotolni. Amennyiben a helyzet megköveteli, – a biztonság figyelembe vétele mellett – hosszabbítókábel használata megengedett.

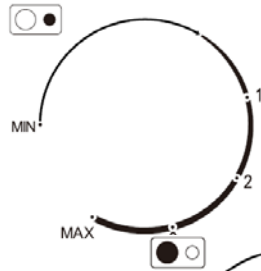
A KÉSZÜLÉK LEÍRÁSA



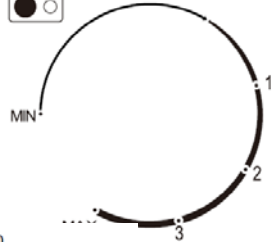
1. Grillezőrács
2. Nagy főzőlap
3. Kis főzőlap
4. Mini főzőlap
5. A kis főzőlap ON/OFF kapcsolója és teljesítmény beállítása
6. A nagy főzőlap ON/OFF kapcsolója és teljesítmény beállítása
7. A főzőlapok üzemét jelző indikátor
8. A sütő üzemi hőmérsékletének beállítása
9. A sütő beállítása és a mini főzőlap be- és kikapcsolása
10. A sütő üzemét jelző indikátor
11. Fűtőspirál
12. Üvegajtó
13. Fogantyú
14. Segédeszköz a sütőrács/tálca kivételéhez
15. Sütőtálca

A VEZÉRLŐPANEL LEÍRÁSA

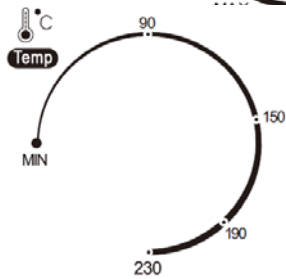
A kis főzőlap teljesítményének beállítása



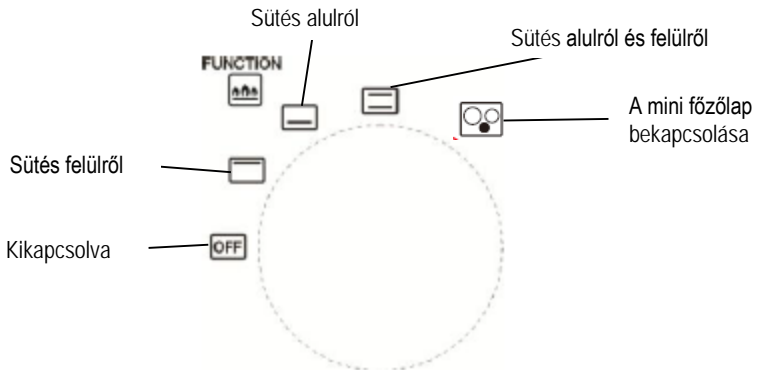
A nagy főzőlap teljesítményének beállítása



A sütő üzemi hőmérsékletének beállítása.



Az egyes funkciók leírása



Megjegyzés: a főzőlapok és a sütő egyszerre is üzemelhet.

ELSŐ HASZNÁLAT ELŐTT

- Tartozékokat (tálca, sütőrács) mossa el mosogatószeres melegvízben. Ezután öblítse le és hagyja teljesen megszáradni.
- Annak érdekében, hogy mentesítse a sütőt a gyártásból eredő esetleges szagtól, kapcsolja be élelmiszer nélkül az alsó és felső sütést és hagyja kb. 15 percig üzemelni 230 °C-on (enyhe füst jelenhet meg, ami teljesen normális jelenség).
- Mielőtt bekapcsolná, ellenőrizze, hogy nem maradt-e a sütőben csomagolóanyag.

A SÜTŐ HASZNÁLATA

- A sütő bekapcsolásához állítsa be az adott funkciót (alsó, felső, stb.) és állítsa be a kívánt hőmérsékletet.
- Hagyja előmelegedni.
- Az élelmiszer elkészítési módjától függően tegye az élelmiszert a sütőtálcára/sütőrácsra.
- Ha közvetlenül a grillező rácson kívánja sütni az élelmiszert, a lecsöpögő zsíradék felfogásához tegye alá a sütőtálcát, melyre vizet öntött.
- A sütő leállításához fordítsa a kezelógombot „OFF” állásba.

A FŐZŐLAPOK KEZELÉSE

- A főzőlapok teljesítmény-szabályozását a vezérlőpanelon lévő kapcsolóval végezze.
- A kikapcsoláshoz fordítsa el a kapcsolót MIN állásba.

TISZTÍTÁS ÉS KARBANTARÁS

- Tisztítás előtt a készüléket húzza ki a hálózatból.
- A használt tartozékokat alaposan mossa el mosogatószeres vízben.
- Az esetleges szennyeződések és élelmiszermaradék sütőből való eltávolításához használjon mosogatószeres vízbe mártott ruhát.
- A készülék felületét törölje le nedves ruhával.
- Ügyeljen arra, hogy tisztítás során a sütő szellőzőnyílásaiba ne jusson víz.
- Az elektromos sütő bármely részének tisztításához ne használjon súrolószivacsot, abrazív szereket, oldószereket, stb.

MŰSZAKI JELLEMZŐK

Névleges feszültségtartomány	220–240 V
Névleges frekvencia	50 Hz
Névleges maximális teljesítmény	3100 W

A szöveg, valamint a műszaki adatok változtatásának joga fenntartva.

TANÁCSOK, INFORMÁCIÓK AZ ELHASZNÁLT CSOMAGOLÓANYAG KEZELÉSÉHEZ

Az elhasznált csomagolóanyagot szállítsa a lakóhelye szerinti hulladékgyűjtő udvarra.

KISELEJTEZETT ELEKTROMOS ÉS ELEKTRONIKUS BERENDEZÉSEK MEGSEMISÍTÉSE

A termékeken vagy azok kísérődokumentációjában található, mellékelt szimbólum azt jelenti, hogy a kiselejtezett elektromos és elektronikus berendezéseket tilos a hétköznapi háztartási hulladék-tárolókba dobni. Az ilyen termékek megfelelő megsemmisítése, felújítása, újrahasznosítása érdekében helyezze azokat az arra kijelölt tárolókba. Az Európai Unió egyes tagállamaiban illetve további európai országokban olyan alternatív megoldások is léteznek, hogy az ilyen termékek – hasonló jellegű új termék vásárlásakor – eladásuk helyén begyűjtésre kerülnek. A jelen termék helyes megsemmisítésével Ön is segít az értékes természeti források megőrzésében, valamint környezetünkre és egészségünkre gyakorolt - a helytelen hulladék-likvidálásból eredő - lehetséges negatív hatások megelőzésében is.



A jelen termék megfelel az EU irányelvben leszögeezett valamennyi vonatkozó alapkövetelménynek.