

Rohnson[®]

Használati útmutató

CIKLON RENDSZERŰ RÚDPORSZÍVÓ

R-1202



Mielőtt a készüléket használatba venné, kérjük, hogy az alábbi használati utasítással részletesen ismerkedjen meg. Az elektromos készüléket a jelen útmutató utasításai szerint használja. Az útmutatót az esetleges későbbi használat érdekében őrizze meg.

FONTOS BIZTONSÁGI UTASÍTÁSOK OLVASSA EL FIGYELMESEN ÉS ŐRIZZE MEG

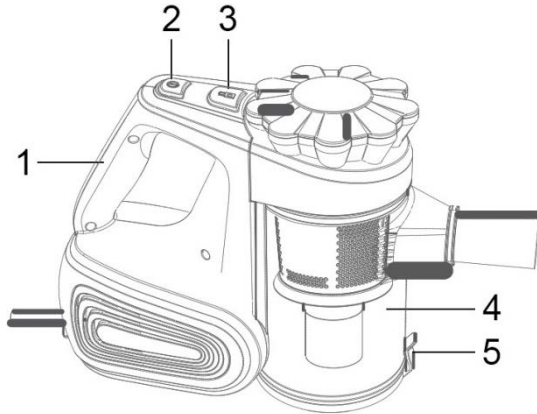
- Amennyiben a jelen útmutató utasításainak be nem tartása miatt hibásodik meg a készülék, a jótállás érvényét veszti. A gyártó/importőr nem tartozik felelősséggel azon károkért, amelyek a jelen útmutatóban leírt utasítások be nem tartása miatt keletkeztek. A készülék gondatlan használata nincs összhangban a jelen útmutató feltételeivel.
- A készülék táphálózathoz való csatlakoztatását megelőzően bizonyosodjon meg arról, hogy a készülék típuscímkején feltüntetett feszültség megegyezik az Ön által használni kívánt elektromos aljzat tápfeszültségével.
- A készüléket csak az előírásoknak megfelelően leföldelt aljzathoz csatlakoztassa.

FIGYELMEZTETÉS

- A jelen készüléket 8 éven felüli gyermekek, illetve testileg, érzékszervileg vagy lelkiileg fogyatékos vagy nem elegendő tapasztalattal, ismerettel rendelkező személyek is használhatják, amennyiben felügyelet alatt állnak vagy a készülék biztonságos kezeléséről felvilágosításban részesültek és tudatában vannak az esetleges veszélyeknek. A készülék felhasználó általi tisztítását, karbantartását nem végezhetik 8 éven aluli illetve felügyelet nélküli gyermekek. A készüléket és a tápvezetékét tartsa 8 éven aluli gyermekektől távol.
- Gyermekeknek tilos játszani a készülékkel.
- Ne használja a készüléket más célból, mint amire az előírások szerint szolgál.
- A készülék nem működtethető programátor, külső termosztát vagy távirányító által.
- Amennyiben nem használja a készüléket vagy annak tisztítását tervezi, minden esetben kapcsolja ki és húzza ki a hálózathoz.
- Ne használja a készüléket, amennyiben nem működik megfelelően, ha leesett a földre és károsodás érte vagy vízbe merült. A csatlakozó dugó károsodása esetén tilos a készülék használata. Semmi esetre sem végezzen javításokat a készüléken. Ne tegyen semmilyen módosítást a készüléken - áramütés veszélye áll fent. A jelen készülék bármilyen javítását, beállítását bízza a márkaszervíz munkatársaira.

- A készüléket tilos a táphálózati aljzataból a vezetékénél fogva kihúzni – ilyen esetben a tápkábel/hálózati aljzat károsodásának veszélye áll fent.
- Biztosítsa, hogy a csatlakozókábel ne érintkezzen a készülék forró felületeivel, éles peremű vagy sarkú tárgyakkal, ne csukja rá az ajtót és ne húzza a készüléket a csatlakozókábelt megfogva. Ne húzza a készüléket a csatlakozókábelen keresztül.
- A készüléket háztartási felhasználásra tervezték. Nem szolgál kültéri használatra, sem nedves padló tisztítására.
- Ne tárolja a készüléket hőforrás közelében.
- Ne használja robbanékony vagy gyúlékony anyagok közelében.
- Ne hagyja a terméket üzemelni felügyelet nélkül.
- A készülék csak a vele együtt szállított tartozékokkal használja.
- Ne nyúljon a készülékhez, a tápkábelhez, sem a dugaszhoz nedves kézzel.
- A levegő be- és kiáramlására szolgáló nyílásokat ne takarja le és ne helyezzen beléjük idegen tárgyakat. Biztosítsa, hogy a légáramlást ezeken a nyílásokon keresztül semmi ne akadályozza.
- Amennyiben a szívónyílást, a szívófejet vagy a teleszkópos csövet valami gátolja, a készüléket azonnal kapcsolja ki és távolítsa el az akadályt képező tárgyat.
- Mielőtt a készüléket kihúzná a hálózataból, minden esetben kapcsolja ki.
- Lezser öltözékét és testrészeit tartsa a készülék mozgó részeitől távol.
- Bármilyen tartozék feltétele előtt a készüléket húzza ki a hálózataból.
- Ne porszívózzon gyúlékony, illékony vagy mérgező anyagokat (pl. benzin, savak, stb.).
- Ne használja forró hamu, üvegdarabok, éles tárgyak vagy folyékony anyagok porszívózására.
- Ne használja a készüléket portartály és megfelelően behelyezett motorszűrő nélkül. Soha ne használja a berendezést sérült szűrővel.
- Ne merítse a készüléket, sem a csatlakozókábelt vízbe vagy más folyadékba.

A KÉSZÜLÉK LEÍRÁSA

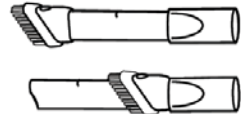


- | | |
|--|---------------------------|
| 1. Fogantyú | 4. Portartály |
| 2. Be- és kikapcsolás gomb | 5. A portartály kiürítése |
| 3. A portartály felnyitására szolgáló gomb | |

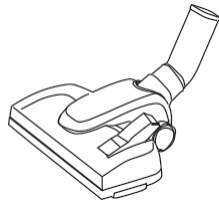
TARTOZÉKOK

2 az 1-ben szívófejl – 2 használati lehetőség:


- Kéfésszívófejl – függöny, polcok, könyvek, stb. tisztítására.
- Réstisztító fejl a nehezen hozzáférhető helyek (fűtőtestek, sarkok, padlószegelek, konnektorok stb.) tisztítására.



Padló szívófejl



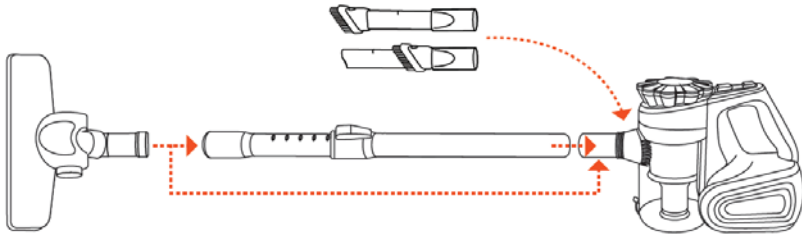
Teleszkópos cső



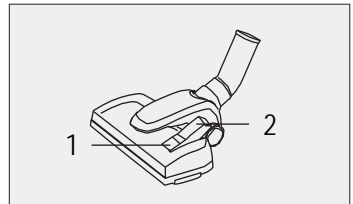
A KÉSZÜLÉK HASZNÁLATA

- Csatlakoztassa a teleszkópos csövet a készülékhez.
- Nyomja meg a teleszkópos cső biztonsági mechanizmusát és a cső kihúzásával állítsa be a annak hosszát.
- Csatlakoztassa a tartozékot/padló szívófejet a teleszkópos csőhöz és a készüléket kapcsolja be a hálózatba.

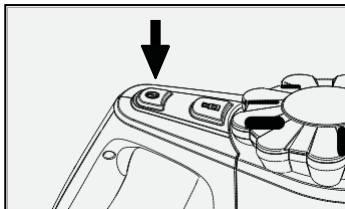
Megj.: Mindkét szívófelyet közvetlenül is csatlakoztatni lehet a készülék szívónyílásába (a teleszkópos cső nélkül), lásd az ábrát.



- A padlószívófejnek kétféle funkciója van:
1 - szőnyegtisztítás
2 - kemény felületek tisztítása (parketta, szalagparketta, padlócsempe, stb.)
- A kefék a padló szívófejen lévő gomb megnyomásával állíthatja be (ld. ábra).

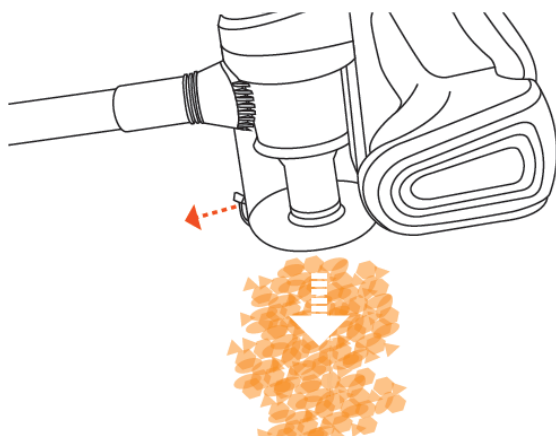


- A Be- és kikapcsolás gombbal kapcsolja be a készüléket.



A PORTARTÁLY KIÜRÍTÉSE

- Az optimális szívóteljesítmény biztosítása érdekében a porgyűjtő tartályt rendszeresen ürítse, ellenkező esetben csökken a szívóteljesítmény. Eljárás:
- Kapcsolja ki a készüléket és húzza ki a hálózathoz.
- Nyomja meg a portartályt feloldó gombot és a fogantyúnál fogva húzza ki a készülékből.
- A tartályt tartsa a szemeteskosár felett és gombnyomással (lásd az ábrát) nyissa ki az edény alját. A tartály enyhe mozgásával szórja ki belőle az összes szemetet.



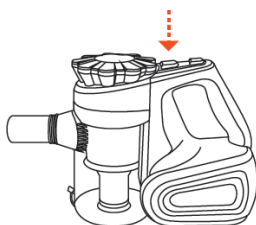
- Pattintsa vissza a tartály alját.
- Ezután a porgyűjtő tartályt figyelmesen tegye vissza a készülékbe, amíg be nem pattan.

A SZŰRŐTISZTÍTÁSA

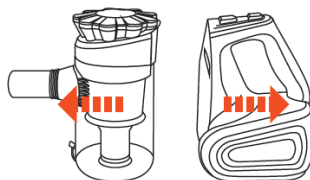
- A szívás maximális hatékonysága és a berendezés élettartamának meghosszabbítása érdekében a szűrőt tisztítsa rendszeresen.
- Minden olyan esetben tisztítsa ki a szűrőt, ha sok port tartalmaz vagy a készülék szívóteljesítménye jelentősen csökkent. Eljárás:
- Kapcsolja ki a készüléket és húzza ki a hálózathoz.

- Nyomja meg a portartályt feloldó gombot és húzza ki a készülékből (ld. 1. és 2. ábra).
- A portartály felső fedelét fordítsa az óramutató járásával ellentétes irányba (ld. 3. ábra) és vegye ki a szűrővel együtt. Vegye le a szűrőről a felső fedelet és távolítsa el a szűrő burkolatát (ld. 4. ábra).
- A por elrávolításához a szűrőt enyhén ütögesse a hulladékgyűjtő peremén. A nehezebben hozzáférhető részokről a port puha kefével távolíthatja el.
- A habszűrőt langyos vízzel öblítse le és hagyja teljesen megszáradni.
- Tegye vissza a szűrőt burkolatába és erősítse a portartály felső fedeléhez. Helyezze a szűrőt a portartályba és tegye vissza a készülékbe (ld. a lenti ábrát).
- A szűrő tisztításához ne használjon semmilyen tisztítószeret.
- A szűrőnek további használat előtt teljesen száraznak kell lennie.
- A szűrőt helyesen kell a helyére tenni, ellenkező esetben a portartály nem behelyezhető megfelelően a készülékbe.

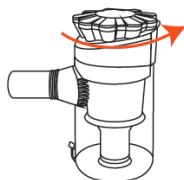
①



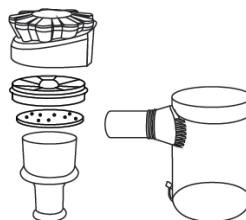
②



③



④



MŰSZAKI JELLEMZŐK

Névleges feszültségtartomány	220-240 V
Névleges frekvencia	50 Hz
Névleges maximális teljesítmény	600 W

A szöveg, valamint a műszaki adatok változtatásának joga fenntartva.

TANÁCSOK, INFORMÁCIÓK AZ ELHASZNÁLT CSOMAGOLÓANYAG KEZELÉSÉHEZ

Az elhasznált csomagolóanyagot szállítsa a lakóhelye szerinti hulladékgyűjtő udvarra.

KISELEJTEZETT ELEKTROMOS ÉS ELEKTRONIKUS BERENDEZÉSEK MEGSEMISÍTÉSE

A termékeken vagy azok kísérődokumentációjában található, mellékelt szimbólum azt jelenti, hogy a kiselejtezett elektromos és elektronikus berendezéseket tilos a hétköznapi háztartási hulladék-tárolókba dobni. Az ilyen termékek megfelelő megsemmisítése, felújítása, újrahasznosítása érdekében helyezze azokat az arra kijelölt tárolókba. Az Európai Unió egyes tagállamaiban illetve további európai országokban olyan alternatív megoldások is léteznek, hogy az ilyen termékek – hasonló jellegű új termék vásárlásakor – eladásuk helyén begyűjtésre kerülnek. A jelen termék helyes megsemmisítésével Ön is segít az értékes természeti források megőrzésében, valamint környezetünkre és egészségünkre gyakorolt - a helytelen hulladék-likvidálásból eredő - lehetséges negatív hatások megelőzésében is.



A jelen termék megfelel az EU irányelvben leszögezett valamennyi vonatkozó alapkövetelménynek.

ENERGIACIMKE

Energiafogyasztási osztály: A

Éves energiafogyasztás: 25.7 kWh

Porkibocsátási osztály: E

Szőnyegtisztítási hatékonyság: E

Padlótisztítási hatékonyság: B.

Zajérték: 77 dB

A mérések és számítások a 666/2013. EU bizottsági rendeletből indulnak ki. Azon metódusok és számítások, amelyek ezen rendeletben nem szerepelnek, az EN 60312-1: 2013 szabvánnyal vannak összhangban.