

*Rohnson*<sup>®</sup>

Návod na použitie

**LIS NA CITRUSY**

**R-408**



Pred použitím tohto spotrebiča sa prosím zoznámte s návodom na jeho obsluhu. Spotrebič používajte iba tak, ako je popísané v tomto návode na použitie. Návod uschovajte pre prípad ďalšej potreby.

## **DÔLEŽITÉ BEZPEČNOSTNÉ POKYNY**

### **ČÍTAJTE POZORNE A USCHOVAJTE PRE BUDÚCE POUŽITIE**

- Ak dôjde k poškodeniu spotrebiča nedodržaním pokynov v tejto príručke, záruka sa stáva neplatnou. Výrobca/dovozca nenesie žiadnu zodpovednosť za škody spôsobené nedodržaním pokynov písaných v manuáli. Nedbalé používanie spotrebiča nie je v súlade s podmienkami tohto návodu.
- Pred pripojením spotrebiča k sieťovej zásuvke sa uistite, že sa technické údaje uvedené na štítku spotrebiča zhodujú s elektrickým napätím zásuvky, ku ktorej chcete spotrebič pripojiť. Spotrebič pripájajte iba k riadne uzemnenej zásuvke.

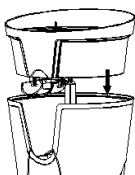
### **UPOZORNENIE**

- Tento spotrebič môžu používať deti vo veku 8 rokov a staršie a osoby so zníženými fyzickými, zmyslovými alebo mentálnymi schopnosťami alebo s nedostatkom skúseností a znalostí, pokiaľ sú pod dozorom alebo boli poučené o používaní spotrebiča bezpečným spôsobom a rozumejú prípadným nebezpečenstvám. Čistenie a údržbu vykonávanú používateľom nesmú vykonávať deti, pokiaľ nie sú staršie ako 8 rokov a pod dozorom. Spotrebič a jeho sieťový kábel udržiajte mimo dosahu detí mladších ako 8 rokov.
- Deti sa so spotrebičom nesmú hrať.
- Nepoužívajte spotrebič na iné účely, než na ktoré je určený.
- Pred zapnutím spotrebiča sa uistite, že je spotrebič úplne a správne zostavený. Pred použitím spotrebiča z neho odstráňte nálepky a obalové materiály.
- Spotrebič vypnite a odpojte z el. siete vždy, keď ho nepoužívate, pred montážou a demontážou častí spotrebiča a pred jeho čistením a údržbou.
- Spotrebič nekladte na elektrický alebo plynový varič a iné zdroje tepla alebo do ich blízkosti.
- Spotrebič vždy umiestnite na rovný a suchý povrch.
- Uistite sa, že sieťový kábel je pred použitím spotrebiča plne rozvinutý.
- Nenechávajte napájací kábel visieť cez ostré hrany alebo dotýkať sa horúcich povrchov. Nikdy neomotávajte napájací kábel okolo spotrebiča.

- Neodpájajte spotrebič zo sieťovej zásuvky ťahom za sieťový kábel a nedotýkajte sa týchto častí mokrými rukami - vzniká nebezpečenstvo poškodenia sieťového kábla/sieťovej zásuvky.
- Spotrebič s poškodeným sieťovým káblom/vidlicou sieťového kábla je zakázaný používať. Ak je sieťový kábel poškodený, výmenu zverte odbornému servisu.
- Nepoužívajte spotrebič, ak nefunguje správne, spadol na zem, poškodený alebo ponorený do vody. V žiadnom prípade neopravujte spotrebič sami. Na spotrebiči nerobte žiadne úpravy – vzniká nebezpečenstvo úrazu elektrickým prúdom. Všetky opravy a nastavenia tohto spotrebiča zverte autorizovanému servisnému stredisku.
- Spotrebič je určený len na použitie v domácnosti. Nepoužívajte vonku.
- Nedotýkajte sa pohyblivých častí spotrebiča.
- Nevývíjajte príliš veľký tlak na lisovacie nadstavec, inak môže dôjsť k zablokovaniu motora.
- Maximálny čas nepretržitej prevádzky sú 2 minúty. Potom nechajte spotrebič 5 minút odpočinúť.

## ZOSTAVENIE SPOTREBIČA

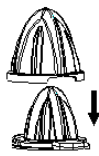
- Nádobu na dužinu vložte na vodiace stredovú os, ktorá sa nachádza v základni spotrebiča (vid' obr. 1).



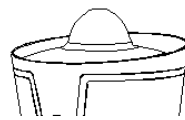
Obr. 1



Obr. 2



Obr. 3



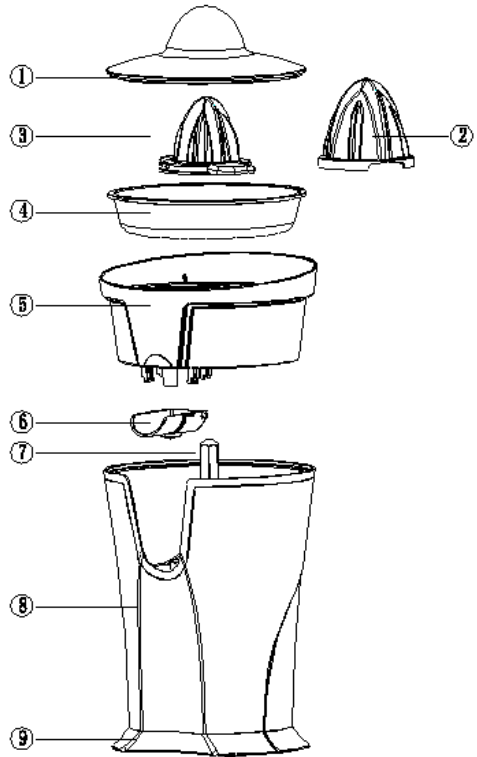
Obr. 4

- Na nádobu na dužinu umiestnite sito (vid' obr. 2).
- Zvoľte zodpovedajúci nadstavec a umiestnite ho na sito (vid' obr. 3). Malý nástavec je ideálny pre citróny, limetky a iné drobné ovocie. Veľký nástavec sa hodí pre pomaranče, grapefruity a ďalšie rozmernejšie druhy ovocia. Veľký nástavec sa umiestňuje na malý kužel.

- Ak nebudete spotrebič používať, umiestnite na nastavac veko proti usadzovaniu prachu (vid' obr. 4)

## POPIS SPOTREBIČA

1. Veko
2. Veľký nastavac na odšťavovanie
3. Malý nastavac na odšťavovanie
4. Sito
5. Nádoba zadržiavajúci dužinu
6. Žliabok s uzáverom Anti-drip
7. Vodiace stredová os
8. Základňa s motorom
9. Uskladnenie sieťového kábla v podstavci



## POUŽITIE SPOTREBIČA

- Plne rozviňte napájací kábel umiestnený v spodnej časti základne. Následne pripojte spotrebič k elektrickej sieti.
- Umiestnite pohári alebo zbernú nádobu na šťavu pod žliabok s uzáverom Anti-drip. Uzáver je polohovateľný a zabraňuje nežiaducemu odkvapkávaniu šťavy.
- Citrusové plody, z ktorých chcete vylisovať šťavu, rozkrojte priečne na pol.

- Polovicu citrusu mierne pritlačte rozkrojenú stranou na lisovacie nástavec. Po pritlačení sa automaticky spustí motor a môžete začať odšťavovať. Po opakovanom uvoľnení a pritlačení citrusového plodu na nástavec sa motor začne točiť proti smeru hodinových ručičiek.
- Nadstavec zmení smer otáčania zakaždým, keď uvoľníte tlak a znova pritlačíte ovocie na nadstavec, a tak je zaručená maximálna výťažnosť šťavy.
- Najviac šťavy z citrusového plodu získate, keď ho niekoľkokrát krátko pritlačíte na lisovací kužel.
- Ak chcete spotrebič zastaviť, jednoducho prestaňte tlačiť citrusový plod na nástavec.
- Po dokončení odšťavovania zdvihnite časť žliabku s uzáverom, aby nedošlo k odkvapkávaniu šťavy.
- Ak spracováate väčšie množstvo ovocia, je nutné pravidelne čistiť sito a odstraňovať zvyšky dužiny.

## ČISTENIE A SKLADOVANIE

- Pred každým čistením alebo údržbou spotrebiča vypnite a odpojte spotrebič zo zásuvky. Spotrebič čistite pravidelne.
- Uvoľníte nástavec na odšťavovanie zo sita. Sito odpojte z nádoby na dužinu. Vyberte nádobu na dužinu z vodiacej stredovej osi.
- Základňa s motorom a sieťový kábel nesmie prísť do kontaktu s vodou, možné utierať mäkkou suchou handričkou.
- Sito na dužinu, nádobu na dužinu, nadstavce a veko spotrebiča možné čistiť vodou alebo umyť v umývačke riadu. Pre ľahšiu odstránenie dužiny použite kefku.
- Nepoužívajte abrazívne čistiace prostriedky, riedidlá a pod. Mohlo by dôjsť k poškodeniu spotrebiča.
- Ak nebudete spotrebič používať, uložte ho na suchom mieste mimo dosahu detí. Spotrebič môžete skladovať zložený. Veko chráni príslušenstvo, ktoré je určené pre priamy styk s potravinami, pred usadzovaním prachu.

**TECHNICKÁ ŠPECIFIKÁCIA**

Menovitý rozsah napätia	220-240 V
Menovitý kmitočet	50 Hz
Menovitý príkon	60 W

Zmeny textu a technických údajov vyhradené.

**POKYNY A INFORMÁCIE O ZAOBCHÁDZANÍ S POUŽITÝM OBALOM**

Použitý obalový materiál odložte na miesto určené obcou na ukladanie odpadu.

**LIKVIDÁCIA POUŽITÝCH ELEKTRICKÝCH A ELEKTRONICKÝCH ZARIADENÍ**

Tento symbol na produktoch alebo v sprievodných dokumentoch znamená, že použité elektrické a elektronické výrobky nesmú byť pridané do bežného komunálneho odpadu. Pre správnu likvidáciu, obnovu a recykláciu odovzdajte tieto výrobky na určené zberné miesta. Alternatívne v niektorých krajinách Európskej únie alebo v iných európskych krajinách môžete vrátiť svoje výrobky miestnemu predajcovi pri kúpe ekvivalentného nového produktu. Správnou likvidáciou tohto produktu pomôžete zachovať cenné prírodné zdroje a napomáhate prevencii potenciálnych negatívnych dopadov na životné prostredie a ľudské zdravie, čo by mohli byť dôsledky nesprávnej likvidácie odpadu.



Tento výrobok spĺňa všetky základné požiadavky smerníc EÚ, ktoré sa naň vzťahujú.