



Használati útmutató

CITRUSPRÉS

R-408



Mielőtt a készüléket használatba venné, kérjük, hogy az alábbi használati utasítással részletesen ismerkedjen meg. Az elektromos készüléket a jelen útmutató utasításai szerint használja. Az útmutatót az esetleges későbbi használat érdekében őrizze meg.

FONTOS BIZTONSÁGI UTASÍTÁSOK OLVASSA EL FIGYELMESEN ÉS ŐRIZZE MEG

- Amennyiben a jelen útmutató utasításainak be nem tartása miatt hibásodik meg a készülék, a jótállás érvényét veszti. A gyártó/importőr nem tartozik felelősséggel azon károkért, amelyek a jelen útmutatóban leírt utasítások be nem tartása miatt keletkeztek. A készülék gondatlan használata nincs összhangban a jelen útmutató feltételeivel.
- A készülék táphálózathoz való csatlakoztatását megelőzően bizonyosodjon meg arról, hogy a készülék típuscímkején feltüntetett műszaki adatok megegyeznek az Ön által használni kívánt elektromos aljzat tápfeszültségével. A készüléket csak az előírásoknak megfelelően leföldelt aljzathoz csatlakoztassa.

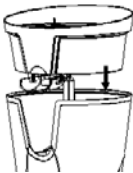
FIGYELMEZTETÉS

- A jelen készüléket 8 éven felüli gyermekek, illetve testileg, érzékszervileg vagy lelkileg fogyatékos vagy nem elegendő tapasztalattal, ismerettel rendelkező személyek is használhatják, amennyiben felügyelet alatt állnak vagy a készülék biztonságos kezeléséről felvilágosításban részesültek és tudatában vannak az esetleges veszélyeknek. A készülék felhasználó általi tisztítását, karbantartását nem végezhetik 8 éven aluli illetve felügyelet nélküli gyermekek. A készüléket és a tápvezetékét tartsa 8 éven aluli gyermekektől távol.
- Gyermekeknek tilos játszani a készülékkel.
- Ne használja a készüléket más célból, mint amire az előírások szerint szolgál.
- A készülék beindítása előtt győződjön meg arról, hogy teljesen és helyesen van-e összeszerelve. A készülék használatba vétele előtt távolítsa el róla a matricákat és a csomagolóanyagot.
- Ha nem használja a készüléket, ha össze- vagy szétszereli, illetve tisztítása, karbantartása előtt a készüléket mindig kapcsolja ki és húzza ki a hálózathoz.
- Ne helyezze a készüléket villany- vagy gáztűzhelyre, sem egyéb hőforrásra vagy annak közelébe.
- A készüléket tegye minden esetben egyenes és száraz felületre.
- Ügyeljen arra, hogy használat előtt a tápkábel legyen teljesen letekerve.
- Ne hagyja a tápkábelt az asztal vagy pult éles széleiről lelogni, és vigyázzon, hogy ne érintkezzen forró felületekkel. A kábelt soha ne tekerje rá a készülékre.

- A készüléket tilos a táphálózati aljzattól a vezetékénél fogva kihúzni ill. a vezetéket nedves kézzel megfogni – ilyen esetben a tápkábel/hálózati aljzat károsodásának veszélye áll fent.
- A tápvezeték/csatlakozó dugó károsodása esetén tilos a készülék használata. Amennyiben a tápvezeték megsérült, cseréjét bízza a szakszerviz munkatársaira.
- Ne használja a készüléket, amennyiben nem működik megfelelően, ha leesett a földre és károsodás érte vagy vízbe merült. Semmi esetre sem végezzen javításokat a készüléken, sem módosításokat - áramütés veszélye áll fent. A jelen készülék bármilyen javítását, beállítását bízza a márkaszerviz munkatársaira.
- A készüléket kizárólag háztartási felhasználásra tervezték. Ne használja kültérben.
- Ne érjen hozzá a készülék mozgó alkatrészeihez.
- A facsaróra ne fejtessen ki nagy nyomást, mert az a motor leblokkolását idézheti elő. Maximális folyamatos üzemidő 2 perc. Eután hagyja a készüléket 5 percig hűlni.

A KÉSZÜLÉK ÖSSZESZERELÉSE

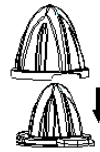
- A rostos anyagot tároló edényt ültesse rá a tengelyre, amely a készülékházban található (ld. 1. ábra).



1. ábra



2. ábra



3. ábra



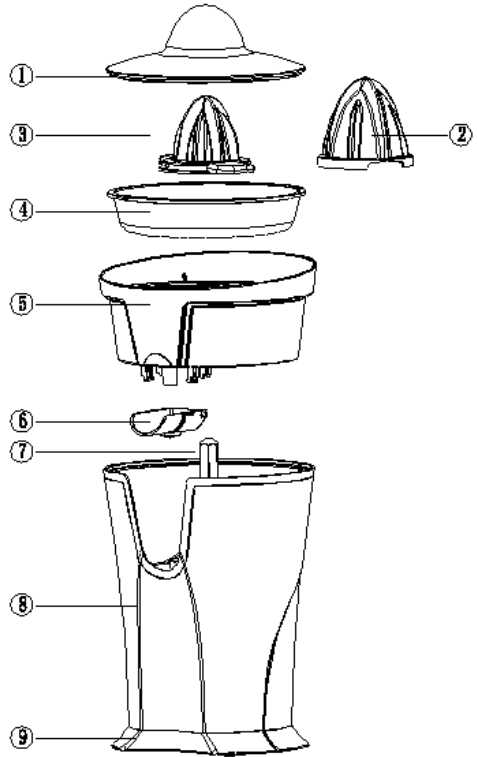
4. ábra

- A rostos anyagot tároló edényre helyezze rá a szűrőt.
- Válassza ki a megfelelő facsarót és tegye rá a szűrőre (ld. 3. ábra). A kis facsaró citrom, zöldcitrom és egyéb apró gyümölcs préselésére alkalmas. A nagy facsaró narancs, grapefruit és más nagyobb méretű gyümölcs préselésére szolgál. A nagy facsarót a kis kúpra kell helyezni.

- Ha nem használja a készüléket, a facsarót fedje le, hogy ne porosodjon (ld. 4. ábra)

A KÉSZÜLÉK LEÍRÁSA

1. Fedél
2. Nagy facsaró
3. Kis facsaró
4. Szűrő
5. Rostanyag tároló
6. Anti-drip zárral ellátott kis vályú
7. Tengely
8. Motorral ellátott készülékház
9. A tápkábel elhelyezése a talpázatban



A KÉSZÜLÉK HASZNÁLATA

- A készülékház aljában elhelyezett csatlakozó kábelt teljesen bontsa ki. Ezután készüléket csatlakoztassa a hálózatba.
- Az Anti-drip zárral ellátott kis vályú alá tegyen poharat vagy valamilyen edényt. A zárnak több pozíciója lehetséges és meggátolja a kifacsart lé csöpögését.
- A citrust, amelyből ki kívánja facsarni a levét, szelje félbe.

- A gyümölcs egyik felét enyhén nyomja rá a facsaróra. Erre a nyomásra a motor önműködően beindul, ekkor kezdheti a lé préselését. A gyümölcs ismételt elengedése és lenyomása után a motor az óramutató járásával ellentétes irányba kezd forogni.
- A facsaró mindig irányt változtat, amikor elengedi és ismét lenyomja, ezzel biztosítja a lé maximális kinyerését.
- A citrusból akkor nyeri a legtöbb levét, ha a gyümölcsöt többször rányomja a facsarókúpára.
- Ha le akarja állítani a készüléket, csak hagyja abba a gyümölcs facsaróra való nyomását.
- **Préselést követően emelje fel a kis vályút a fedéllel, hogy a lé ne csorduljon ki.**
- Amennyiben nagyobb mennyiségű gyümölcsöt présel, a szűrőt közben többször tisztítsa és távolítsa el a rostos részeket.

TISZTÍTÁS ÉS KARBANTARTÁS

- Minden tisztítás vagy karbantartás előtt kapcsolja ki a készüléket és húzza ki a hálózathoz. A készüléket rendszeresen tisztítsa.
- Vegye le a szűrőről a facsarót. A szűrőt emelje ki a rostanyag tárolóból. A rostanyag tárolót vegye le a tengelyről.
- A készülékházat és a tápkábelt nem érheti víz, e részeket száraz ruhával törölje le.
- A szűrő, rostanyag tároló, facsarók és a készülék fedele mosható vízben vagy mosogatógépben. A rostos anyag könnyebb eltávolításához használjon keféket.
- Ne használjon súrolószert, oldószert, stb. Ezek megrongálhatják a készüléket.
- Amennyiben nem használja a készüléket, tárolja száraz helyen, gyermekek által nem hozzáférhető helyen. A készüléket tárolhatja összeszerelt állapotban. A fedél védi a prosodástól azokat a tartozékokat, amelyek az élelmiszerrel közvetlenül érintkeznek.

MŰSZAKI JELLEMZŐK

Névleges feszültségtartomány	220-240 V
Névleges frekvencia	50 Hz
Névleges teljesítmény	60 W

A szöveg, valamint a műszaki adatok változtatásának joga fenntartva.

TANÁCSOK, INFORMÁCIÓK AZ ELHASZNÁLT CSOMAGOLÓANYAG KEZELÉSÉHEZ

Az elhasznált csomagolóanyagot szállítsa a lakóhelye szerinti hulladékgyűjtő udvarra.

KISELEJTEZETT ELEKTROMOS ÉS ELEKTRONIKUS BERENDEZÉSEK MEGSEMISÍTÉSE

A termékeken vagy azok kísérődokumentációjában található, mellékelt szimbólum azt jelenti, hogy a kiselejtezett elektromos és elektronikus berendezéseket tilos a hétköznapi háztartási hulladék-tárolókba dobni. Az ilyen termékek megfelelő megsemmisítése, felújítása, újrahasznosítása érdekében helyezze azokat az arra kijelölt tárolókba. Az Európai Unió egyes tagállamaiban illetve további európai országokban olyan alternatív megoldások is léteznek, hogy az ilyen termékek – hasonló jellegű új termék vásárlásakor – eladásuk helyén begyűjtésre kerülnek. A jelen termék helyes megsemmisítésével Ön is segít az értékes természeti források megőrzésében, valamint környezetünkre és egészségünkre gyakorolt - a helytelen hulladék-likvidálásból eredő - lehetséges negatív hatások megelőzésében is.



A jelen termék megfelel az EU irányelvében leszögeezett valamennyi vonatkozó alapkövetelménynek.