


A Rohnson R-885 Genius Wi-Fi mobil klímaberendezés EWPE SMART alkalmazásának telepítésére és használatára vonatkozó útmutató



1. ábra 1



2. ábra 2

5. Töltse ki a szükséges információkat:

Username/Felhasználói név (legalább 6 jel beírását javasoljuk, számjeggyel együtt, ékezetek nélkül).

Email

Password/Jelszó - (legalább 6 jel beírását javasoljuk, számjeggyel együtt, ékezetek nélkül).

Confirm password/Jelszó megerősítése

Válassza ki a régiót – Europe


6. Kattintson a Sign up mezőre – sikeres regisztráció esetén a „Registration complete” info jelenik meg.


1. A klímaberendezésen (továbbiakban: berendezés – lásd az 1. ábrát) nyomja meg a Wi-Fi gombot kb. 10 mp-re és várja meg a hangjelzést. Ezzel a lépéssel csatlakoztatta a berendezést az Ön routeréhez.


2. Ugyanezt a lépést a távirányítóval is megteheti – nyomja meg a „MODE” és „TURBO” gombokat kb. 10 mp-re és várja meg a hangjelzést.

3. Okos telefonján telepítse le az **EWPE SMART** alkalmazást – lásd a 2. ábrát.

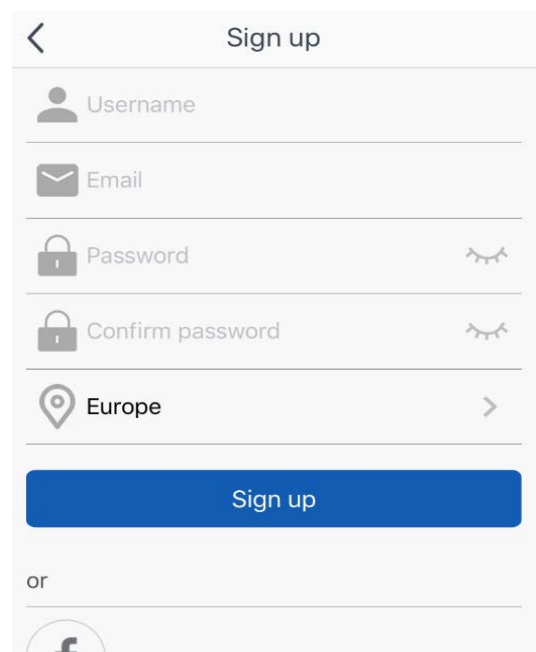
Az alkalmazást a QR kódon keresztül töltheti le.



 AziOS rendszer az iOS 7.0 és a későbbi verziókat támogatja.

 Az Android rendszer az Android 4.0 és a későbbi verziókat támogatja.

4. Végezze el a regisztrációt és kattintson a **SIGN UP** mezőre – lásd a 3. ábrát.



3. ábra 3

4. ábra 4

7. Ezután jelentkezzen be az alkalmazásba, lásd a ábrát 4. Töltse ki a Felhasználói név, a jelszó és a régió mezőket – ugyanúgy, mint a regisztráció során.

8. Ha sikeresen bejelentkezett, „párosítsa” az alkalmazást a berendezéssel.

Ezt így végezheti:

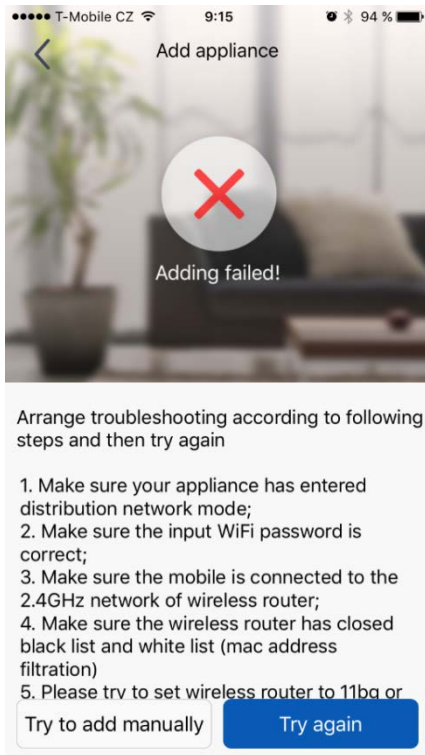
A kezdőlapra kattintson a jobb felső „+” jelre, válassza ki a „Portable Air Conditioner” berendezést, lásd az 5. ábrát.

6. ábra 6

5. ábra 5

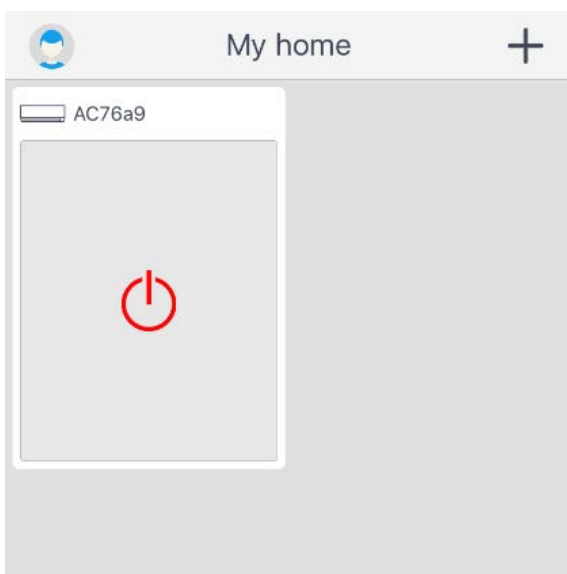
9. A beállítás folytatásához kattintson a „NEXT” mezőre, lásd a 6. ábrát.

10. Ezután válassza ki a megfelelő Wi-Fi csatlakozást (lásd a 7. ábrát), adja meg a hozzáféréshez a jelszót és kattintson a „SEARCH DEVICE“ (a berendezés keresése) mezőre. Az alkalmazás megkezdi a keresést.



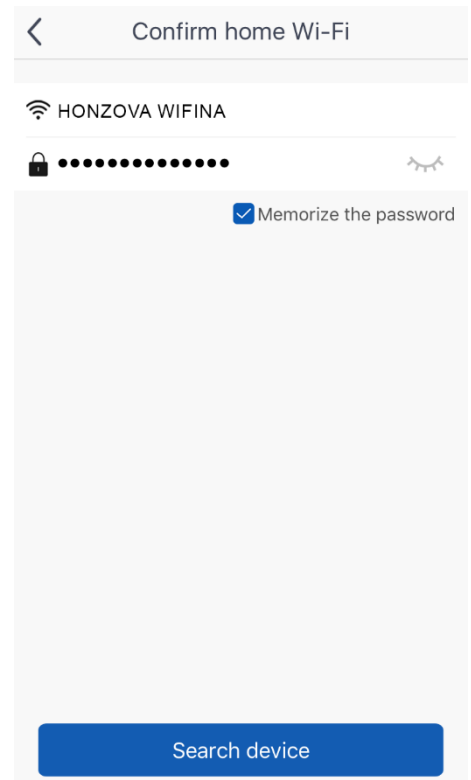
8. ábra 8

12. Az alkalmazás sikeres „párosítását” a berendezéssel így jelzi a készülék (lásd a 9. ábrát).

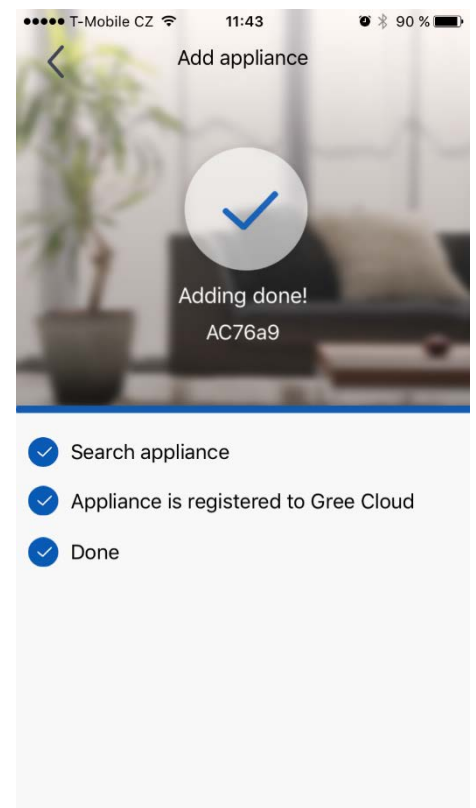


10. ábra 10

13. A „párosítás” után az alkalmazásban megjelenik a „My home” kezdőoldal (lásd a 10. ábrát), amelyről már vezérelheti mobil klímaberendezését.



7. ábra 7



9. ábra 9

Tisztelt Vevőnk!

Köszönjük, hogy megvásárolta a Rohnson R-885 Genius Wi-Fi mobil klímaberendezést. Az alkalmazással kapcsolatos bármilyen kérdésükkel kérjük, az alábbi telefonszámon forduljon hozzánk: (+420) 257 311 212 (csak munkanapokon 8:30 h - 17 h között) vagy e-mailen: info@rohnsn.cz. Mindenben szívesen állunk rendelkezésére.

Az ELECTRA TRADE, s.r.o. csapata

