

Rohnson[®]

Návod na použitie

MIXÉR NA FRAPPÉ A KOKTEJLY

R-448



Pred použitím tohto spotrebiča sa prosím zoznámte s návodom na jeho obsluhu. Spotrebič používajte iba tak, ako je popísané v tomto návode na použitie. Návod uschovajte pre prípad ďalšej potreby.

DÔLEŽITÉ BEZPEČNOSTNÉ POKYNY**ČÍTAJTE POZORNE A USCHOVAJTE PRE BUDÚCE POUŽITIE**

- Ak dôjde k poškodeniu spotrebiča nedodržiavaním pokynov v tejto príručke, záruka sa stáva neplatnou. Výrobca/dovozca nenesie žiadnu zodpovednosť za škody spôsobené nedodržiavaním pokynov písaných v manuáli. Nedbalé používanie spotrebiča nie je v súlade s podmienkami tohto návodu.
- Pred pripojením spotrebiča k sieťovej zásuvke sa uistite, že sa napätie uvedené na štítku spotrebiča zhoduje s elektrickým napätím zásuvky.
- Spotrebič pripájajte iba k riadne uzemnenej zásuvke.

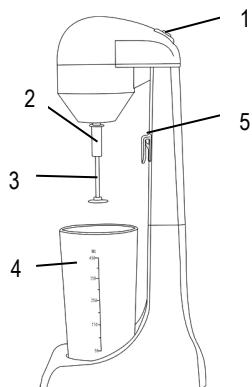
UPOZORNENIE

- Tento spotrebič môžu používať deti vo veku 8 rokov a staršie a osoby so zníženými fyzickými, zmyslovými alebo mentálnymi schopnosťami alebo s nedostatkom skúseností a znalostí, pokiaľ sú pod dozorom alebo boli poučené o používaní spotrebiča bezpečným spôsobom a rozumejú prípadným nebezpečenstvám. Čistenie a údržbu vykonávanú používateľom nesmú vykonávať deti, pokiaľ nie sú staršie ako 8 rokov a pod dozorom. Spotrebič a jeho sieťový kábel udržiajte mimo dosahu detí mladších ako 8 rokov.
- Deti sa so spotrebičom nesmú hrať.
- Nepoužívajte spotrebič na iné účely, než na ktoré je určený.
- Spotrebič nie je určený na ovládanie prostredníctvom programátora, vonkajšieho časového spínača alebo diaľkového ovládania.
- Ak spotrebič nepoužívate alebo plánujete čistenie, vždy ho vypnite a odpojte zo sieťovej zásuvky.
- Nepoužívajte spotrebič, ak nefunguje správne, spadol na zem, bol poškodený alebo ponorený do vody. Spotrebič s poškodenou vidlicou sieťového kábla je zakázané používať. V žiadnom prípade neopravujte spotrebič sami. Na spotrebiči nerobte žiadne úpravy - vzniká nebezpečenstvo úrazu elektrickým prúdom. Všetky opravy a nastavenia tohto spotrebiča zverte autorizovanému servisnému stredisku.
- Neodpájajte spotrebič zo sieťovej zásuvky ťahom za sieťový kábel - vzniká nebezpečenstvo poškodenia sieťového kábla/sieťovej zásuvky.
- Na sieťový kábel nekladte ťažké predmety. Dbajte na to, aby sieťový kábel nevisel cez okraj stola alebo aby sa nedotýkal ostrých či horúcich povrchov.

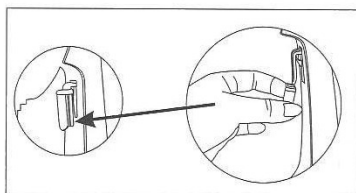
- Tento spotrebič je určený pre použitie v domácnosti. Nepoužívajte spotrebič vo vonkajších priestoroch. Spotrebič nie je určený na komerčné alebo priemyselné využitie.
- Nepoužívajte spotrebič nad horúcimi povrchmi alebo v blízkosti zdrojov tepla, ako sú napr. plynové či elektrické horáky, rúra a pod.
- Zamedzte priamemu kontaktu spotrebiča s vodou. Nepoužívajte spotrebič v kúpeľni, v blízkosti umývadla alebo bazénu.
- Ak dôjde ku kontaktu spotrebiča s vodou, nedotýkajte sa ho a ihneď ho odpojte z el. siete.
- Nedotýkajte sa spotrebiča mokrými rukami.
- Spotrebič umiestnite na rovný, stabilný a suchý povrch.
- Pred zapnutím spotrebiča sa vždy uistite, že je riadne umiestnený.
- Nenechávajte spotrebič v prevádzke bez dozoru.
- Nevkladajte prsty ani žiadne predmety do mixovacej nádoby počas prevádzky.
- Metly sú ostré. Dbajte na zvýšenú opatnosť pri čistení.
- Nepoužívajte spotrebič, ak je mixovacia nádoba prázdna.
- Nevyberajte mixovaciu nádobu, kým sa metla úplne nezastaví.
- Nedotýkajte sa pohyblivých častí spotrebiča.
- Pred akoukoľvek manipuláciou so spotrebičom ho najprv odpojte z el. siete.
- Nenechávajte spotrebič v prevádzke viac ako 1 minútu. Spotrebič nie je určený pre dlhé mixovanie, mohlo by dôjsť k prehriatiu motora.
- Tento spotrebič je určený len pre mixovanie tekutín. Nepoužívajte veľké a tuhé prísady.

POPIS SPOTREBIČA

1. Spínač ON/OFF
2. Miešacia hriadeľ
3. Miešacia vrtuľka
4. Miešacia nádoba
5. Automatický spínač



6. Nasadenie záslepky na automatický spínač

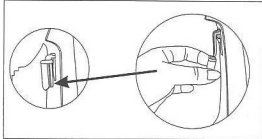


PRED PRVÝM POUŽITÍM

- Odstráňte všetok obalový materiál.
- Spotrebič utrite vlhkou handričkou a osušte.

POUŽITIE SPOTREBIČA

- Spotrebič umiestnite na rovný, stabilný a suchý povrch.
- Pred zapojením do elektrickej zásuvky sa uistite, že je prepínač ON/OFF na pozíciu "O".
- Nalejte všetky potrebné tekutiny do nádoby spotrebiča alebo akejkoľvek inej nádoby vami vybrané.
- Pridajte ďalšie potrebné prísady, ktoré sa ľahko rozmiešavajú. Prísady nesmú byť príliš veľké ani tuhé.
- Umiestnite nádobu s prísadami k hriadeľu spotrebiča, tak, aby ste zároveň nádobu zasunuli do automatického spínača (pozri "Popis spotrebiča").

- Nastavením prepínača ON/OFF zapnite spotrebič na stupeň "I" alebo "II".
- Spotrebič vypnite nastavením prepínača ON/OFF do pozície "O". Spotrebič vypnite už pred tým, než odstránite nádobku.
- Nezapínajte spotrebič na dobu dlhšiu ako 1 minútu a po každom použití ho nechajte 2 minúty odpočinúť.
- **Dôležité upozornenie:** Ak si prajete použiť vašu vlastnú nádobu pre prípravu nápoja, nasadte záslepku (je súčasťou balenia) na automatický spínač.
 
- **Poznámka:** Ak pri miešaní nápoj vystrekuje von, znížte rýchlosť spotrebiča na nižší stupeň alebo znížte množstvo nápoja.
- Nenechávajte spotrebič bez dozoru, ak je v prevádzke.
- Nechajte okolo spotrebiča dostatok priestoru.
- Nikdy nemiešajte v tomto spotrebiči zmesi tuku, horúci olej alebo iné horúce kvapaliny.
- Nehýbte spotrebičom počas prevádzky.
- Nepridávajte prísady, pokiaľ je spotrebič v prevádzke.

ČISTENIE A ÚDRŽBA

- Pred čistením spotrebič vždy vypnite a odpojte z el. siete.
- Povrch spotrebiča utrite navlhčenou handričkou.
- Neponárajte spotrebič do vody ani inej kvapaliny.
- Po každom použití metlu ponorte do mixovacej nádoby naplnenej vodou a zapnite spotrebič na niekoľko sekúnd, aby sa metla vyčistila.
- Pred uskladnením spotrebiča sa uistite, že je úplne vychladnutý a čistý. Spotrebič uložte na suchom a chladnom mieste.

TECHNICKÁ ŠPECIFIKÁCIA

Menovitý rozsah napätia	220-240 V
Menovitý kmitočet	50 Hz
Menovitý príkon	100 W

Zmeny textu a technických údajov vyhradené.

POKYNY A INFORMÁCIE O ZAOBCHÁDZANÍ S POUŽITÝM OBALOM

Použitý obalový materiál odložte na miesto určené obcou na ukladanie odpadu.

LIKVIDÁCIA POUŽITÝCH ELEKTRICKÝCH A ELEKTRONICKÝCH ZARIADENÍ



Tento symbol na produktoch alebo v sprievodných dokumentoch znamená, že použité elektrické a elektronické výrobky nesmú byť pridané do bežného komunálneho odpadu. Pre správnu likvidáciu, obnovu a recykláciu odovzdajte tieto výrobky na určené zberné miesta. Alternatívne v niektorých krajinách Európskej únie alebo v iných európskych krajinách môžete vrátiť svoje výrobky miestnemu predajcovi pri kúpe ekvivalentného nového produktu. Správnou likvidáciou tohto produktu pomôžete zachovať cenné prírodné zdroje a napomáhate prevencii potenciálnych negatívnych dopadov na životné prostredie a ľudské zdravie, čo by mohli byť dôsledky nesprávnej likvidácie odpadov.



Tento výrobok spĺňa všetky základné požiadavky smerníc EÚ, ktoré sa naň vzťahujú.