

Rohnson®

Instrukcja obsługi

MIKSER DO FRAPPE I KOKTAJLI

R-448



Przed użyciem urządzenia należy zapoznać się z jego instrukcją. Z urządzenia należy korzystać tylko w sposób opisany w niniejszej instrukcji obsługi. Instrukcję należy zachować.

WAŻNE INSTRUKCJE BEZPIECZEŃSTWA PRZECZYTAJ UWAŻNIE I ZACHOWAJ NA PRZYSZŁOŚĆ

- Jeżeli urządzenie zostanie uszkodzone wskutek nieprzestrzegania zasad podanych w niniejszej instrukcji, gwarancja traci ważność. Producent ani importer nie ponoszą odpowiedzialności za szkody wynikające z nieprzestrzegania zasad podanych w instrukcji. Nieostrożne korzystanie z urządzenia nie jest zgodne z warunkami niniejszej instrukcji.
- Przed podłączeniem urządzenia do gniazdka elektrycznego należy upewnić się, że napięcie podane na tabliczce znamionowej odpowiada napięciu w gniazdku.
- Urządzenie podłączaj tylko do prawidłowo uziemionego gniazdka.

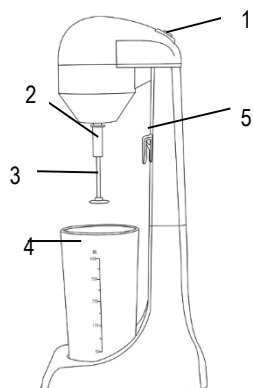
PRZESTROGA

- Z niniejszego urządzenia mogą korzystać dzieci w wieku 8 lat i starsze oraz osoby o ograniczonej sprawności ruchowej, zmysłowej lub umysłowej, lub osoby bez doświadczenia i wiedzy, jeżeli są pod nadzorem lub zostały pouczone odnośnie instrukcji bezpieczeństwa obsługi urządzenia i rozumieją potencjalne zagrożenia. Czyszczenie i konserwację wykonywaną przez użytkownika nie mogą wykonywać dzieci, które nie są starsze niż 8 lat i nie znajdują się pod nadzorem. Urządzenie i jego przewód zasilający należy przechowywać poza zasięgiem dzieci młodszych niż 8 lat.
- Dzieciom nie wolno bawić się z urządzeniem.
- Urządzenia używaj tylko do celów, do których jest ono przeznaczone.
- Urządzenie nie jest przeznaczone do obsługi za pośrednictwem programatora, zewnętrznego timera lub zdalnego sterowania.
- Jeżeli urządzenia się nie używa lub zaplanowane jest jego czyszczenie, należy wyłączyć je i odłączyć od gniazdka elektrycznego.
- Jeżeli urządzenie nie funkcjonuje prawidłowo, zostało upuszczone, uszkodzone lub zanurzone w wodzie, nie wolno go używać. Nie wolno używać urządzenia z uszkodzoną wtyczką przewodu zasilającego. Pod żadnym pozorem nie wolno naprawiać urządzenia samemu. Nie wolno dokonywać żadnych modyfikacji urządzenia - grozi to porażeniem prądem elektrycznym. Naprawy i regulację niniejszego urządzenia może dokonywać tylko autoryzowane centrum serwisowe.

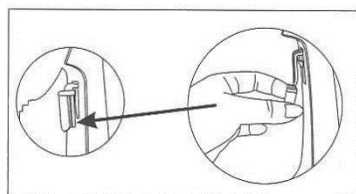
- Nie wolno odłączać urządzenia od gniazdka elektrycznego ciągnąc za przewód zasilający - istnieje ryzyko uszkodzenia przewodu zasilającego lub gniazdka.
- Nie wolno kłaść ciężkich przedmiotów na przewodzie zasilającym. Upewnij się, że przewód zasilający nie zwisa przez krawędź stołu ani nie dotyka ostrych lub gorących powierzchni.
- Niniejsze urządzenie jest przeznaczone do użytku domowego. Nie używaj urządzenia na zewnątrz. Urządzenie nie jest przeznaczone do użytku komercyjnego lub przemysłowego.
- Nie wolno używać urządzenia nad gorącymi powierzchniami lub w pobliżu źródeł ciepła, takich jak np. kuchenki gazowe lub elektryczne, piecyki itp.
- Unikaj bezpośredniego kontaktu urządzenia z wodą. Nie używaj urządzenia w łazience, w pobliżu zlewu lub basenu.
- Jeżeli urządzenie wejdzie w kontakt z wodą, nie dotykaj go i natychmiast odłącz je od sieci el.
- Nie dotykaj urządzenia mokrymi rękoma.
- Urządzenie umieść na płaskiej, stabilnej i suchej powierzchni.
- Przed włączeniem urządzenia upewnij się, że jest ono prawidłowo umieszczone.
- Nie pozostawiaj włączonego urządzenia bez nadzoru.
- Nie wolno wkładać palców ani żadnych przedmiotów do pojemnika do miksowania podczas pracy.
- Trzepaczki są ostre! Podczas czyszczenia należy zachować szczególną ostrożność.
- Nie używaj urządzenia, jeżeli pojemnik do miksowania jest pusty.
- Nie wyjmuj pojemnika do miksowania, dopóki trzepaczka całkowicie się nie zatrzyma.
- Nie dotykaj ruchomych części urządzenia.
- Przed każdą manipulacją z urządzeniem najpierw odłącz je od sieci el.
- Urządzenie nie powinno pracować dłużej niż 1 minutę. Urządzenie nie jest przeznaczone do długiego miksowania. Grozi przegrzanie silnika.
- Niniejsze urządzenie jest przeznaczone tylko do miksowania płynów. Nie wolno używać dużych i twardych składników.

OPIS URZĄDZENIA

1. Przełącznik ON/OFF
2. Wał miksera
3. Mieszadło miksera
4. Pojemnik miksera
5. Przełącznik automatyczny



6. Umieszczenie zaśleпки na przełączniku automatycznym

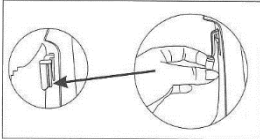


PRZED PIERWSZYM UŻYCIEM

- Usunąć wszystkie opakowania.
- Wytrzeć urządzenie wilgotną szmatką i osuszyć.

UŻYWANIE URZĄDZENIA

- Urządzenie umieścić na płaskiej, stabilnej i suchej powierzchni.
- Przed podłączeniem do gniazdka elektrycznego należy upewnić się, czy przełącznik ON/OFF jest w pozycji „O”.
- Wleć wszystkie wymagane ciecze do pojemnika.
- Dodaj inne niezbędne składniki, które są łatwe do rozmieszania. Składniki nie mogą być zbyt duże ani twarde.
- Umieść pojemnik ze składnikami przy wale urządzenia, tak, żeby wsunąć pojemnik do przełącznika automatycznego (patrz „Opis urządzenia”).

- Ustawiając przełącznik ON/OFF włącz urządzenie na stopień „I” lub „II”.
 - Urządzenie można wyłączyć ustawiając przełącznik ON/OFF do pozycji „O”. Urządzenie należy wyłączyć jeszcze przed wyjęciem pojemnika.
 - Nie należy włączać urządzenia na dłużej niż 1 minutę i po każdym użyciu należy odstawić go do ostygnięcia przez 2 minuty.
 - **Ważna przestroga:** Jeśli do przygotowania napoju chcesz użyć własnego pojemnika, umieść zaślepkę (w zestawie) na przełączniku automatycznym.
- 
- **Uwaga:** jeżeli podczas mieszania napój wylewa się na zewnątrz, obniż prędkość mieszania na niższy stopień lub obniż ilość napoju.
 - Włączonego urządzenia nie wolno zostawiać bez nadzoru.
 - Tym urządzeniem nie wolno mieszać mieszanek tłuszczu, gorącego oleju ani innych gorących cieczy.
 - Nie wolno przesuwac urządzenia, jeżeli jest włączone i pracuje.
 - Podczas pracy urządzenia nie wolno dodawać składników.

CZYSZCZENIE I KONSERWACJA

- Przed czyszczeniem należy zawsze wyłączyć urządzenie i odłączyć je od sieci el.
- Powierzchnię urządzenia przetrzyj wilgotną szmatką.
- Nie zanurzaj urządzenia w wodzie ani w innych płynach.
- Po każdym użyciu zanurz trzepaczkę w pojemniku do miksowania wypełnionego wodą i włącz urządzenie na kilka sekund, aby wyczyścić trzepaczkę.
- Przed złożeniem urządzenia do przechowywania upewnij się, że jest ono całkowicie ostygnięte i czyste. Urządzenie należy przechowywać w suchym i chłodnym miejscu.

SPECYFIKACJA TECHNICZNA

Zakres napięcia znamionowego	220-240 V
Częstotliwość znamionowa	50 Hz
Znamionowy pobór mocy	100 W

Zmiany tekstu i danych technicznych zastrzeżone.

INSTRUKCJE ORAZ INFORMACJE DOTYCZĄCE USUWANIA ZUŻYTYCH OPAKOWAŃ

Zużyty materiał opakowaniowy należy przekazać do miejsca wyznaczonego przez gminę do utylizacji odpadów.

USUWANIE ZUŻYTYCH URZĄDZEŃ ELEKTRYCZNYCH I ELEKTRONICZNYCH

Ten symbol umieszczony na urządzeniach lub w dokumentacji towarzyszącej oznacza, że zużytych urządzeń elektrycznych i elektronicznych nie można łączyć z odpadami z gospodarstw domowych. W celu odpowiedniej likwidacji, odzysku i recyklingu należy przekazać te urządzenia do wyznaczonych punktów zbiórki. Alternatywnie, w niektórych krajach Unii Europejskiej lub innych krajach europejskich, można zwrócić te urządzenia lokalnemu dystrybutorowi podczas zakupu innego ekwiwalentnego urządzenia. Właściwa utylizacja tych urządzeń pozwoli na zachowanie cennych zasobów naturalnych i uniknięcie ewentualnego negatywnego wpływu na środowisko naturalne i zdrowie ludzi, który mógłby zaistnieć w przypadku niewłaściwego zagospodarowania odpadów.



Urządzenie to spełnia wszystkie podstawowe wymagania dyrektyw UE, które go dotyczą.