

Rohnson[®]

Használati útmutató

TÁVIRÁNYÍTÓS KONVEKTOR

R-081



Mielőtt a készüléket használatba venné, kérjük, hogy az alábbi használati utasítással részletesen ismerkedjen meg. Az elektromos készüléket a jelen útmutató utasításai szerint használja. Az útmutatót az esetleges későbbi használat érdekében őrizze meg.

FONTOS BIZTONSÁGI UTASÍTÁSOK OLVASSA EL FIGYELMESEN ÉS ŐRIZZE MEG

- Amennyiben a jelen útmutató utasításainak be nem tartása miatt hibásodik meg a készülék, a jótállás érvényét veszti. A gyártó/importőr nem tartozik felelősséggel azon károkért, amelyek a jelen útmutatóban leírt utasítások be nem tartása miatt keletkeztek. A termék gondatlan használata nincs összhangban a jelen útmutató feltételeivel.
- A készülék táphálózathoz való csatlakoztatását megelőzően bizonyosodjon meg arról, hogy a készülék típuscímkején feltüntetett feszültség megegyezik az Ön által használni kívánt elektromos aljzat tápfeszültségével.
- A készüléket csak az előírásoknak megfelelően leföldelt aljzathoz csatlakoztassa.

FIGYELMEZTETÉS

- A jelen készüléket 8 éven felüli gyermekek, illetve testileg, érzékszervileg vagy lelkiileg fogyatékos vagy nem elegendő tapasztalattal, ismerettel rendelkező személyek is használhatják, amennyiben felügyelet alatt állnak vagy a termék biztonságos kezeléséről felvilágosításban részesültek és tudatában vannak az esetleges veszélyeknek. A készülék felhasználó általi tisztítását, karbantartását nem végezhetik 8 éven aluli, illetve felügyelet nélküli gyermekek. A készüléket és a tápvezetékét tartsa 8 éven aluli gyermekektől távol.
- Gyermekeknek tilos játszani a készülékkel.
- Ne használja a készüléket más célból, mint amire az előírások szerint szolgál.
- A jelen készülék működtetése nem lehetséges programátor ill. külső időzítő által.
- Amennyiben nem használja vagy áthelyezi a készüléket vagy annak tisztítását tervezi, minden esetben kapcsolja ki és húzza ki a hálózathól.
- Ne használja a készüléket, amennyiben nem működik megfelelően, ha leesett a földre és károsodás érte vagy vízbe merült. A csatlakozó dugó károsodása esetén tilos a készülék használata. Semmi esetre sem végezzen javításokat a készüléken. Ne tegyen semmilyen módosítást a készüléken - áramütés veszélye áll fent. A készülék mindennemű javítását és beállítását bízza a márkaszervíz munkatársaival.

- A készüléket tilos a táphálózati aljzattól a vezetékénél fogva kihúzni – ilyen esetben a tápkábel/hálózati aljzat károsodásának veszélye áll fent.
- Ne helyezzen nehéz tárgyakat a tápkábelre. Ügyeljen arra, hogy a tápkábel ne érintkezzen éles és forró felületekkel.
- Ne vezesse a kábelt szőnyeg, stb. alatt, hanem olyan helyen, ahol a legkisebb annak a kockázata, hogy belebotlanak.
- A jelen készüléket háztartási felhasználásra tervezték. A berendezés nem szolgál kültéri használatra. A készülék nem alkalmas üzleti, sem ipari célú felhasználásra.
- A készülék nem használható fürdőszobákban, mosodákban, úszómedencék közelében stb. Ne használja a készüléket vízzel töltött edények közelében vagy nedves környezetben.
- Tilos a készüléket akkor vezérelni, ha fürdőkádban, zuhanyozóban vagy medencében tartózkodik.
- A készüléket csak teljesen lecsavart és kihúzott tápkábelrel használja.
- A készüléket csak függőleges helyzetben használja.
- A készüléket csak jól szellőző helyen használja.
- Ne használja a készüléket puha felületen vagy magas szálú szőnyegen.
- A készüléket csak sima, egyenes, stabil és száraz felületre helyezze.
- A készülék használata előtt távolítsa el a csomagolóanyagokat. A készülék bekapcsolása előtt győződjön meg arról, hogy teljesen és megfelelően van-e összeszerelve.
- Minden használat előtt ellenőrizze, hogy a készülék vagy a tápkábel nem sérült-e.
- Ne hagyja felügyelet nélkül üzemelni a készüléket.
- A fűtőelem üzemelés során forró. Az égési sérülés megelőzése érdekében ne nyúljon csupasz kézzel a forró felületekhez. A készüléket úgy helyezze el, hogy elkerülje a forró felületekkel való véletlen érintkezést.
- A készülék és a környező tárgyak közötti távolságnak legalább 1 m-nek kell lennie. Ne használja a készüléket gyúlékony anyagok közelében.
- Ne használja a készüléket olyan helyen, ahol gyúlékony vagy robbanásveszélyes anyagokat használnak vagy tárolnak, mint például benzin, festékek stb.

- Ne csatlakoztasson nagy teljesítményű készülékeket ugyanahhoz az elektromos áramkörhöz. A készüléket nem szabad elektromos aljzat alá helyezni.
- Ha a készülék csatlakozója forró, húzza ki a készüléket az elektromos hálózatról, és ellenőrizze a csatlakozást, vagy cseréljen konnektort. Ne használja a készüléket, ha a csatlakozó túlmelegszik.
- Bármilyen manipuláció előtt kapcsolja ki a készüléket, húzza ki a hálózatról és hagyja kihűlni.
- Mielőtt leválasztja a készüléket az elektromos hálózatról, mindig kapcsolja ki, és kapcsolja a biztonsági kapcsolót kikapcsolt helyzetbe.
- Soha ne takarja le a készüléket, mert az túlhevülés idézhet elő!
- Ne helyezzen semmilyen tárgyat a készülékbe. A levegő bemeneti és kimeneti nyílásait semmi sem takarhatja el.
- Ne használja a készüléket ruhanemű szárítására.
- Ne takarja el a készülék és a fal közötti teret.
- A fűtés befejezése után mindig ellenőrizze, hogy a biztonsági kapcsoló kikapcsolt állásban van-e.
- Ne merítse a készüléket vagy a tápkábelt vízbe vagy más folyadékba. Kerülje a készülék vízzel való közvetlen érintkezését, és ne kerüljön víz a készülékbe.
- Ne érintse meg a készüléket nedves kézzel.
- Porszívóval rendszeresen távolítsa el a port a levegő bemeneti és kimeneti nyílásaiból.
- Ne használja a készüléket hosszabbító kábellel.
- Csak a mellékelt tartozékokkal használja.
- **Figyelmeztetés:** A készülék nincs felszerelve termosztáttal a helyiség hőmérsékletének ellenőrzésére. Ne használja a készüléket kis helyiségekben, mozgásképtelen személyek jelenlétében.
- A távírányító akkut tartalmaz. Csak azonos típusú akkut használjon.
- Az akku behelyezése során mindig ügyeljen a helyes polaritásra.
- Soha ne töltsen újra az akkut. Ne tegye ki az akkut hőnek és ne dobja tűzbe.
- Mindig távolítsa el a lemerült akkut.
- Az akkut tartsa távol a gyermekektől, hogy elkerülje a lenyelést.

- A készülék felborulás esetére biztonsági biztosítékkal van felszerelve. Ha felborul, a készülék automatikusan kikapcsol.

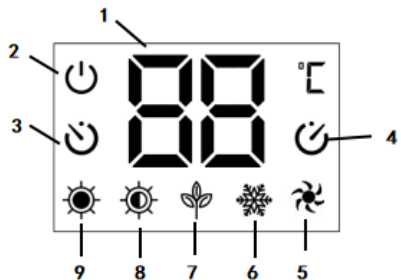
A KÉSZÜLÉK LEÍRÁSA

1. Lábak
2. Ventilátor
3. Levegő kiáramlása
4. Kijelző
5. Vezérlőpanel
6. Be-/kikapcsolás kapcsoló



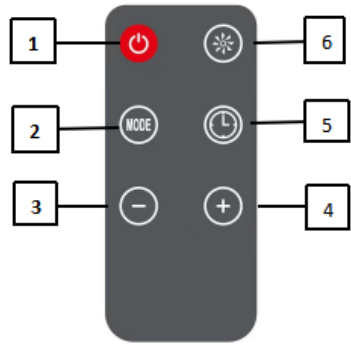
A KIJELZŐ LEÍRÁSA

1. Hőmérséklet/idő kijelzés
2. Működési jelzés
3. Az időzítő bekapcsolását jelzése
4. Az időzítő kikapcsolását jelzése
5. Ventilátor jelzés
6. Anti-Frost mód jelzés
7. Auto mód jelzés
8. Kis teljesítmény jelzés (1000 W)
9. Nagy teljesítmény jelzés (2000 W)



A TÁVIRÁNYÍTÓ LEÍRÁSA

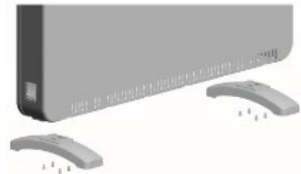
1. ON/OFF gomb
2. Üzem mód beállítás gomb
3. - gomb
4. + gomb
5. Időzítő gomb
6. Ventilátor gomb



Megj.: A távirányító gombjainak funkciói megfelelnek a vezérlőpanel gombjai funkcióinak.

A LÁBAK SZERELÉSE

- Használat előtt csavarozza fel a készülék aljához a lábakat (a szállítmányban külön csomagolva).



AZ AKKU BEHELYEZÉSE A TÁVIRÁNYÍTÓBA





- Az első használat előtt először távolítsa el a védőfóliát az akkuról. Csavarja ki a csavart a távirányító hátuljáról, majd nyomja meg és csúsztassa ki az elemtartót, lásd a képet.
- Az elem cseréjekor ügyeljen a helyes polarításra. Az elem típusa CR2025.
- Ha hosszabb ideig nem használja a távirányítót, vegye ki belőle az elemet.



A KÉSZÜLÉK HASZNÁLATA

- Távolítsa el minden csomagolóanyagot.
- Kapcsolja be a készüléket a hálózatba, majd kapcsolja be a be-/kikapcsolás gombot (ezt hang jelzi). Most a készülék készenléti állapotban van
- A kijelző a helyiség aktuális hőmérsékletét jelzi.
- Kapcsolja be a készüléket az ON/OFF gombbal. A készülék Auto módban van.

ÜZEMMÓD BEÁLLÍTÁS


- Az üzemmód beállító gombbal válthat a kis fűtési teljesítmény (1000 W) , a nagy fűtési teljesítmény (2000 W) , az Auto  üzemmód és az Anti-Frost  üzemmód között.
- Auto módban a hőmérséklet beállítása 25 °C-ra automatikusan történik (a beállítás nem módosítható).
- Az Anti-Frost mód a készülék fagyás elleni védelmét szolgálja. A hőmérséklet automatikus beállítása 7 °C.

HŐMÉRSÉKLET BEÁLLÍTÁS



- A + és – gombokkal válassza ki a kívánt hőmérsékletet 5-45 °C tartományban a készülék működése közben. A beállított hőmérséklet 3 másodperc elteltével automatikusan mentésre kerül.
- Ha a helyiség hőmérséklete a beállított hőmérséklet fölé emelkedik, a készülék leállítja a fűtést. Ha a helyiség hőmérséklete a beállított hőmérséklet alá csökken, a készülék újra felfűt.

Megj.: A készülék a helyiség aktuális hőmérsékletét jelző jelzővel van felszerelve. A beállított hőmérséklet csak annak beállítása közben jelenik meg.

VENTILÁTOR

- A ventilátor funkció be- vagy kikapcsolásához nyomja meg a ventilátor  gombot. A ventilátor a helyiség gyorsabb felfűtésére szolgál.

IDŐZÍTŐ BEÁLLÍTÁS

- A fűtés bekapcsolását vezérlő időzítő beállításához nyomja meg az időzítő gombot mindaddig, amíg a jel  villogni kezd. Ezután a + és – gombokkal állítsa be a kívánt időt, amelynek elmúltával a készülék bekapcsol.
- A fűtés kikapcsolását vezérlő időzítő beállításához nyomja meg az időzítő gombot mindaddig, amíg a jel  villogni kezd. Ezután a + és – gombokkal állítsa be a kívánt időt, amelynek elmúltával a készülék kikapcsol.

Megj.: Egyszerre csak egy időzítő típus állítható be.

- A beállítás 1-24 óra tartományban lehetséges. Várjon körülbelül 5 másodpercet, amíg a beállítás mentésre kerül.
- A beállított időzítő kikapcsolásához nyomja meg az időzítő gombot 5 másodpercig, amíg az időzítő jelzőfénye ki nem alszik.

GYERMEKZÁR FUNKCIÓ

- A gyermekzár be- és kikapcsolásához nyomja le egyszerre a + és - gombokat a vezérlőpanelen 5 másodpercig (ez a funkció nem állítható be a távírányítóval). A kijelzőn megjelenik a „CH” felirat.

Megj: Az egyes gombok minden egyes megnyomását hangjelzés kíséri.

TISZTÍTÁS ÉS KARBANTARTÁS

- Tisztítás előtt a készüléket mindig kapcsolja ki és húzza ki a hálózathoz, és hagyja teljesen kihűlni.
- Törölje le a készülék felületét egy nedves ruhával, majd szárítsa meg. A további használat előtt a készüléknek teljesen száraznak kell lennie.
- Ne használjon agresszív és dörzshatású vegyszereket.
- Akadályozza meg, hogy víz kerüljön a készülékbe. Ne merítse a készüléket vízbe vagy más folyadékba.
- Porszívóval rendszeresen távolítsa el a port a rácstről és a levegő bemeneti és kimeneti nyílásairól.
- Ha hosszabb ideig nem használja a készüléket, tárolja az eredeti csomagolásában, száraz helyen.

MŰSZAKI JELLEMZŐK

Névleges feszültségtartomány	220-240 V
Névleges frekvencia	50 Hz
Névleges teljesítmény	2000 W

A szöveg, valamint a műszaki adatok változtatásának joga fenntartva.

TANÁCSOK, INFORMÁCIÓK AZ ELHASZNÁLT CSOMAGOLÓANYAG KEZELÉSÉHEZ

Az elhasznált csomagolóanyagot szállítsa a lakóhelye szerinti hulladékgyűjtő udvarra.

KISELEJTEZETT ELEKTROMOS ÉS ELEKTRONIKUS BERENDEZÉSEK MEGSEMISÍTÉSE

A termékeken vagy azok kísérodokumentációjában található, mellékelt szimbólum azt jelenti, hogy a kiselejtezett elektromos és elektronikus berendezéseket tilos a hétköznapi háztartási hulladék-tárolókba dobni. Az ilyen termékek megfelelő megsemmisítése, felújítása, újrahasznosítása érdekében helyezze azokat az arra kijelölt tárolókba. Az Európai Unió egyes tagállamaiban illetve további európai országokban olyan alternatív megoldások is léteznek, hogy az ilyen termékek – hasonló jellegű új termék vásárlásakor – eladásuk helyén begyűjtésre kerülnek. A jelen termék helyes megsemmisítésével Ön is segít az értékes természeti források megőrzésében, valamint környezetünkre és egészségünkre gyakorolt - a helytelen hulladék-likvidálásból eredő - lehetséges negatív hatások megelőzésében is.



A jelen termék megfelel az EU irányelvében leszögezett valamennyi vonatkozó alapkövetelménynek.

R-081 modell			
Jellemző	Jel	Érték	Mértékegység
Hőteljesítmény			
Névleges hőteljesítmény	P_{nom}	1,8-2,0	kW
Minimális hőteljesítmény (tájékoztató jellegű)	P_{min}	1,0	kW
Maximális folyamatos hőteljesítmény	$P_{max,c}$	2,0	kW
Kiegészítő villamosenergia-fogyasztás			
Névleges hőteljesítményen	e_{lmax}	0	kW
Minimális hőteljesítményen	e_{lmin}	0	kW
Készletléti üzemmódban	e_{lSB}	0,00049	kW

Jellemző	Egység
Csak a hőtárolós elektromos egyedi helyiségfűtő berendezések esetében: hőbevitel típusa (egyet jelöljön meg)	
kézi töltésszabályozás beépített termosztáttal	Nem
hőfelhalmozás kézi szabályozása szobahőmérsékletről és/vagy külső hőmérsékletről tájékoztató visszajelzéssel	Nem
a hőfelhalmozás elektronikus vezérlése szobahőmérsékletről és/vagy külső hőmérsékletről tájékoztató visszajelzéssel	Nem
hőteljesítmény ventilátorral	Nem
Hőteljesítmény / szobahőmérséklet szabályozásának típusa (egyet jelöljön meg)	
egy fokos hőteljesítmény, szobahőmérséklet-szabályozás nélkül	Nem
két vagy több kézi lépés, szobahőmérséklet-szabályozás nélkül	Nem
mechanikus termosztátos szobahőmérséklet-szabályozás	Nem
elektronikus szobahőmérséklet-szabályozás	Nem
elektronikus szobahőmérséklet-szabályozás és napszak szerinti szabályozás	Igen

elektronikus szobahőmérséklet-szabályozás és heti szabályozás	Nem
Más szabályozási lehetőségek (többet is megjelölhet)	
szobahőmérséklet-szabályozás személyek jelenlétének észlelésével	Nem
szobahőmérséklet-szabályozás nyitott ablak észlelésével	Nem
távírányítási lehetőség	Nem
adaptív bekapcsolásszabályozás	Nem
működési idő korlátozása	Igen
feketegömb érzékelő	Nem
Kapcsolatfelvételi adatok	ELECTRA TRADE, s.r.o. Holečkova 440/15 150 00 Praha 5 – Smíchov Cseh Köztársaság

A termék kizárólag jól szigetelt helyiségek fűtésére vagy alkalmankénti használatra alkalmas.